

WYBORY BURMISTRZA MIASTA I GMINY ŚLESIN

PROTOKÓŁ WYNIKÓW GŁOSOWANIA I WYNIKÓW WYBORÓW BURMISTRZA MIASTA I GMINY ŚLESIN

Sporządzony dnia 2014-11-18 r. przez Miejską Komisję Wyborczą w Ślesinie

I. Komisja potwierdza, iż otrzymała protokoły głosowania od 10 obwodowych komisji wyborczych właściwych do przeprowadzenia głosowania i na podstawie tych protokołów ustaliła następujące wyniki głosowania:

1	Liczba wyborców uprawnionych do głosowania (<i>umieszczonych w spisie, z uwzględnieniem dodatkowych formularzy</i>) w chwili zakończenia głosowania	*	*	1	1	1	6	8
1a	w tym umieszczonych w części A spisu wyborców (<i>obywatele polscy</i>)	*	*	1	1	1	6	8
1b	w tym umieszczonych w części B spisu wyborców (<i>obywatele UE niebędący obywatelami polskimi</i>)	*	*	*	*	*	*	0

Uwaga! Suma liczb z pkt. 1a i 1b musi być równa liczbie z pkt. 1

2	Liczba wyborców, którym wydano karty do głosowania (<i>liczba podpisów w spisie oraz adnotacje „odmowa podpisu”</i>)	*	*	*	6	5	4	9
2a	w tym w części A spisu wyborców (<i>obywatele polscy</i>)	*	*	*	6	5	4	9
2b	w tym w części B spisu wyborców (<i>obywatele UE niebędący obywatelami polskimi</i>)	*	*	*	*	*	*	0

Uwaga! Suma liczb z pkt. 2a i 2b musi być równa liczbie z pkt. 2.

3	Liczba wyborców głosujących przez pełnomocnika (<i>liczba kart do głosowania wydanych na podstawie otrzymanych przez komisję aktów pełnomocnictwa</i>)	*	*	*	*	*	*	9
4	Liczba wyborców, którym wysłano pakiety wyborcze	*	*	*	*	*	*	0
5	Liczba otrzymanych kopert zwrotnych	*	*	*	*	*	*	0
5a	Liczba kopert zwrotnych, w których nie było oświadczenia o osobistym i tajnym oddaniu głosu	*	*	*	*	*	*	0
5b	Liczba kopert zwrotnych, w których oświadczenie nie było podpisane przez wyborcę	*	*	*	*	*	*	0
5c	Liczba kopert zwrotnych, w których nie było koperty na kartę do głosowania	*	*	*	*	*	*	0
5d	Liczba kopert zwrotnych, w których znajdowała się niezaklejona koperta na kartę do głosowania	*	*	*	*	*	*	0
5e	Liczba kopert na kartę do głosowania wrzuconych do urny	*	*	*	*	*	*	0

Uwaga! Liczba z pkt. 5 nie może być większa od liczby z pkt. 4.

6	Liczba kart wyjętych z urny	*	*	*	6	5	4	7
6a	w tym liczba kart wyjętych z kopert na karty do głosowania	*	*	*	*	*	*	0

Uwaga! Liczba z pkt. 6 pomniejszona o liczbę z pkt. 6a powinna być równa liczbie z pkt. 2. Dodatkowo liczba z pkt. 6a nie może być większa od liczby z pkt. 5e.

Symbol kontrolny systemu informatycznego i jego kod kreskowy

7	Liczba kart nieważnych(<i>innych niż urzędowo ustalone lub nieopatrzonych pieczęcią obwodowej komisji wyborczej</i>)	*	*	*	*	*	*	1
8	Liczba kart ważnych	*	*	*	6	5	4	6
9	Liczba głosów nieważnych(<i>z kart ważnych</i>)	*	*	*	*	1	1	6
9a	w tym liczba głosów nieważnych z powodu postawienia znaku „X” obok nazwiska dwóch lub większej liczby kandydatów	*	*	*	*	*	4	5
9b	w tym liczba głosów nieważnych z powodu niepostawienia znaku „X” obok nazwiska żadnego kandydata	*	*	*	*	*	6	8
9c	w tym liczba głosów nieważnych z powodu postawienia znaku „X” wyłącznie obok skreślonego nazwiska kandydata	*	*	*	*	*	*	0

Uwaga! Suma liczb z pkt 9a. – 9c. **musi** być równa lub mniejsza od liczby z pkt 9.

10	Liczba głosów ważnych oddanych łącznie na wszystkich kandydatów (<i>z kart ważnych</i>)	*	*	*	6	4	3	0
----	---	---	---	---	---	---	---	---

Uwaga! Suma liczb z pkt. 9 i 10 **musi** być równa liczbie z pkt. 8.

11. Na poszczególnych kandydatów na wójta, burmistrza, prezydenta miasta ³oddano następujące liczby głosów ważnych:

Lp.	Nazwisko i imię - imiona	Zgłoszony przez Komitet Wyborczy	Liczba głosów ważnych						
			*	*	*	*	*	*	
1	KRÓLAK SŁAWOMIR	Komitet Wyborczy Towarzystwo Samorządowe	*	*	*	1	1	8	6
2	NIEDŹWIEDZIŃSKI JAN	Komitet Wyborczy Polskie Stronnictwo Ludowe	*	*	*	2	5	1	7
3	SZYMCZAK EUGENIUSZ STEFAN	Komitet Wyborczy Prawo i Sprawiedliwość	*	*	*	*	1	8	6
4	ZABOROWSKI MARIUSZ JERZY	Komitet Wyborczy Wyborców Mariusza Zaborowskiego	*	*	*	2	5	4	1
		Razem	*	*	*	6	4	3	0

Uwaga! Suma głosów oddanych na wszystkich kandydatów (rubryka „Razem” i głosów nieważnych (pkt 9) **musi** być równa liczbie z pkt 8, czyli liczbie kart ważnych.

II. Komisja stwierdziła, że:

12. Liczba głosów stanowiąca więcej niż połowę głosów ważnych wymagana dla wyboru wójta/burmistrza/prezydenta miasta^{*)} wynosi 3216

13.¹⁾ Wymaganą liczbę głosów uzyskał i został wybrany na wójta/burmistrza/prezydenta miasta^{*)}

Nazwisko i imię - imiona	Zgłoszony przez Komitet Wyborczy
-	-

14.1)²⁾ Żaden z kandydatów nie uzyskał wymaganej liczby głosów; do wyborów w ponownym głosowaniu dopuszczeni zostali dwaj kandydaci, którzy uzyskali największą liczbę głosów:

Lp.	Nazwisko i imię - imiona	Zgłoszony przez Komitet Wyborczy
1	ZABOROWSKI MARIUSZ JERZY	Komitet Wyborczy Wyborców Mariusza Zaborowskiego
2	NIEDŹWIEDZIŃSKI JAN	Komitet Wyborczy Polskie Stronnictwo Ludowe

2)³⁾ Następujący kandydaci:

Lp.	Nazwisko i imię - imiona	Zgłoszony przez Komitet Wyborczy
-	-	-

uzyskali równe liczby głosów; o dopuszczeniu do wyborów w ponownym głosowaniu zdecydowała większa liczba obwodów, w których kandydat uzyskał więcej głosów.

Kandydatem tym jest -, który uzyskał więcej głosów w - obwodach głosowania; natomiast kandydat - uzyskał więcej głosów w -obwodach głosowania.

3)³⁾ Następujący kandydaci:

Lp.	Nazwisko i imię - imiona	Zgłoszony przez Komitet Wyborczy
-	-	-

uzyskali równe liczby głosów i otrzymali więcej głosów w takiej samej liczbie - obwodów, o dopuszczeniu do wyborów w ponownym głosowaniu rozstrzygnęło losowanie.

Kandydatem wylosowanym jest - .

III. UWAGI I ADNOTACJE

15.^{*)} Adnotacja o wniesieniu przez osoby pełniące funkcję mężów zaufania uwag z wymienieniem konkretnych zarzutów^{***)}; jeżeli nie ma, wpisać „brak zarzutów” lub „brak osób pełniących funkcję mężów zaufania”:

brak osób pełniących funkcję mężów zaufania

16.^{*)} Adnotacja o wniesieniu przez członków Komisji uwag z wymienieniem konkretnych zarzutów^{***)}; jeżeli nie ma, wpisać „brak zarzutów”:

brak zarzutów

17.^{*)} Inne uwagi; jeżeli nie ma, wpisać „brak uwag”:

brak uwag

Przy sporządzeniu protokołu obecni byli członkowie Komisji:

- 1 Nawrotek Ewa – CZŁONEK
- 2 Byra Czesław Walenty – ZASTĘPCA
- 3 Kozikowska Beata Marianna – PRZEWODNICZĄCY
- 4 Ficner Małgorzata – CZŁONEK
- 5 Szymczak Sylwia – CZŁONEK
- 6 Deręgowska Aleksandra Maria – CZŁONEK

Nawrotek Ewa
(podpis)

Czesław Byra
(podpis)

Beata Kozikowska
(podpis)

Małgorzata Ficner
(podpis)

Szymczak Sylwia
(podpis)

Aleksandra Deręgowska
(podpis)



***) W razie zgłoszenia uwag przez osoby pełniące funkcję mężów zaufania lub członków Komisji, stanowisko Komisji wobec zarzutów należy dołączyć do protokołu.

- 1) Wypełnia się w przypadku sytuacji, o której mowa w art. 473 § 1.
- 2) Wypełnia się w przypadku sytuacji, o której mowa w art. 473 § 2.
- 3) Wypełnia się w przypadku sytuacji, o której mowa w art. 473 § 3.

WYBORY DO RADY MIEJSKIEJ GMINY ŚLESIN

PROTOKÓŁ Z WYBORÓW

do Rady Miejskiej Gminy Ślesin sporządzony dnia 18 listopada 2014r. przez Miejską Komisję Wyborczą w Ślesinie

I. Dla wyboru Rady Miejskiej Gminy Ślesin utworzono 15 okręgów wyborczych, w każdym okręgu wyborczym wybiera się 1 radnego.

II. Komisja stwierdziła, co następuje:

A.¹ Wyborów nie przeprowadzono w ----- okręgu(ach) wyborczym(ych), tj. okręgu nr ----- z powodu braku zarejestrowanych list kandydatów na radnego, w związku z czym ----- mandatów pozostało nieobsadzonych.

B.² Głosowania nie przeprowadzono w -----okręgach wyborczych, tj. okręgu -----, w których zarejestrowano tylko jednego kandydata na radnego.

III. A. Komisja potwierdza, iż otrzymała protokoły głosowania od 10 obwodowych komisji wyborczych.

Na podstawie tych protokołów Komisja sporządziła zestawienia wyników głosowania w okręgach i uwzględniając liczby głosów ważnych w okręgach wyborczych oraz głosów ważnych oddanych na poszczególne listy kandydatów (kandydatów z tych list) ustaliła następujące wyniki wyborów.

Okręg wyborczy nr 1 obejmujący 1 mandat.

Wybory odbyły się

Głosowanie odbyło się

1. Głosów ważnych oddano

519

2. Na poszczególne listy kandydatów i kandydata z tych list oddano następującą liczbę głosów ważnych:

1	BANASIAK KAROL zgłoszony przez Komitet Wyborczy Wyborców Mariusza Zaborowskiego, Lista nr 19	*	*	*	3	7
2	BRODOWSKI MARCIN zgłoszony przez Komitet Wyborczy Wyborców Brodowskiego, Lista nr 24	*	*	2	2	3
3	KOWALSKI KRZYSZTOF zgłoszony przez Komitet Wyborczy Wyborców Krzysztofa Kowalskiego, Lista nr 27	*	*	1	4	3
4	KRZYSZTOF MARCIN zgłoszony przez Komitet Wyborczy Towarzystwo Samorządowe, Lista nr 21	*	*	1	1	6

Najwięcej ważnie oddanych głosów otrzymał i został wybrany radnym:

BRODOWSKI MARCIN zgłoszony przez Komitet Wyborczy Wyborców Brodowskiego, Lista nr 24	*	*	2	2	3
---	---	---	---	---	---

B.³ W związku z tym, iż ----- kandydatów z list (-----) otrzymało największą i równą liczbę głosów:

----- radnym został kandydat z listy nr -----, ponieważ otrzymał największą liczbę głosów w większej liczbie obwodów głosowania

----- ----- przez -----, Lista nr -----	*	*	*	*	*
--	---	---	---	---	---

-----, w wyniku losowania ----- z listy nr ----- w związku z tym, że także liczba obwodów, w której kandydaci uzyskali największą liczbę głosów była równa:

[Handwritten signatures and initials]

----- ----- przez -----, Lista nr -----	*	*	*	*	*
--	---	---	---	---	---

C.⁴ W związku z tym, iż w okręgu wyborczym została zarejestrowana tylko jedna lista kandydatów, następujący kandydat uzyskał mandat radnego bez przeprowadzenia głosowania:

----- ----- przez -----, Lista nr -----
--

D.⁴ W związku z tym, iż w okręgu wyborczym nie została zarejestrowana żadna lista, wyborów nie przeprowadzono i w okręgu nr 1 mandat pozostał nieobsadzony.

Okręg wyborczy nr 2 obejmujący 1 mandat.

Wybory odbyły się

Głosowanie odbyło się

1. Głosów ważnych oddano

627

2. Na poszczególne listy kandydatów i kandydata z tych list oddano następującą liczbę głosów ważnych:

1	LISIAK MARCIN zgłoszony przezKomitet Wyborczy Wyborców Marcina Lisiaka, Lista nr 23	*	*	*	9	2
2	NOWAK AGNIESZKA zgłoszona przezKomitet Wyborczy Wyborców Dla Dobra Rozwoju Osiedla Północ, Lista nr 30	*	*	1	2	8
3	OWCZAREK KRZYSZTOF MACIEJ zgłoszony przezKomitet Wyborczy Polskie Stronnictwo Ludowe, Lista nr 1	*	*	*	7	5
4	PACHULSKA EWA JADWIGA zgłoszona przezKomitet Wyborczy Towarzystwo Samorządowe, Lista nr 21	*	*	*	8	0
5	PLÓCIENNIK ANDRZEJ zgłoszony przezKomitet Wyborczy Wyborców Mariusza Zaborowskiego, Lista nr 19	*	*	*	7	9
6	SIEK BARTŁOMIEJ SZYMON zgłoszony przezKomitet Wyborczy Prawo i Sprawiedliwość, Lista nr 3	*	*	*	5	1
7	WARDECKI BOGDAN zgłoszony przezKomitet Wyborczy Wyborców Nowoczesny Powiat, Lista nr 31	*	*	1	0	3
8	WOJAKOWSKA IWONA MARIA zgłoszona przezKoalicyjny Komitet Wyborczy SLD Lewica Razem, Lista nr 6	*	*	*	1	9

Najwięcej ważnie oddanych głosów otrzymał i został wybrany radnym:

NOWAK AGNIESZKA zgłoszony przez Komitet Wyborczy Wyborców Dla Dobra Rozwoju Osiedla Północ, Lista nr 30	*	*	1	2	8
--	---	---	---	---	---

B.³ W związku z tym, iż ----- kandydatów z list (-----) otrzymało największą i równą liczbę głosów:

----- radnym został kandydat z listy nr -----, ponieważotrzymałnajwiększą liczbę głosów w większej liczbie obwodów głosowania

[Handwritten signatures and marks]

----- ----- przez -----, Lista nr -----	*	*	*	*	*
--	---	---	---	---	---

-----, w wyniku losowania -----z listy nr ----- w związku z tym, że także liczba obwodów, w której kandydaci uzyskali największą liczbę głosów była równa:

----- ----- przez -----, Lista nr -----	*	*	*	*	*
--	---	---	---	---	---

C.⁴ W związku z tym, iż w okręgu wyborczym została zarejestrowana tylko jedna lista kandydatów, następujący kandydat uzyskał mandat radnego bez przeprowadzenia głosowania:

----- ----- przez -----, Lista nr -----
--

D.⁴ W związku z tym, iż w okręgu wyborczym nie została zarejestrowana żadna lista, wyborów nie przeprowadzono i w okręgu nr 1 mandat pozostał nieobsadzony.

Okręg wyborczy nr 3 obejmujący 1 mandat.

Wybory odbyły się

Głosowanie odbyło się

1. Głosów ważnych oddano

418

2. Na poszczególne listy kandydatów i kandydata z tych list oddano następującą liczbę głosów ważnych:

1	EJMA MAREK LEON zgłoszony przezKomitet Wyborczy Platforma Obywatelska RP, Lista nr 4	*	*	2	1	2
2	IGNASZAK JAROSŁAW STANISŁAW zgłoszony przezKomitet Wyborczy Prawo i Sprawiedliwość, Lista nr 3	*	*	*	7	2
3	JEGLIŃSKA ELWIRA AGNIESZKA zgłoszona przezKomitet Wyborczy Towarzystwo Samorządowe, Lista nr 21	*	*	*	8	0
4	ZMIENDAK MARIA ELŻBIETA zgłoszona przezKomitet Wyborczy Polskie Stronictwo Ludowe, Lista nr 1	*	*	*	5	4

Najwięcej ważnie oddanych głosów otrzymał i został wybrany radnym:

EJMA MAREK LEON zgłoszony przez Komitet Wyborczy Platforma Obywatelska RP, Lista nr 4	*	*	2	1	2
--	---	---	---	---	---

B.³ W związku z tym ,iż ----- kandydatów z list (-----) otrzymało największą i równą liczbę głosów:

----- radnym został kandydat z listy nr -----, ponieważotrzymałnajwiększą liczbę głosów w większej liczbie obwodów głosowania

----- ----- przez -----, Lista nr -----	*	*	*	*	*
--	---	---	---	---	---

-----, w wyniku losowania -----z listy nr ----- w związku z tym, że także liczba obwodów, w której kandydaci uzyskali największą liczbę głosów była równa:

----- ----- przez -----, Lista nr -----	*	*	*	*	*
--	---	---	---	---	---

C.⁴ W związku z tym, iż w okręgu wyborczym została zarejestrowana tylko jedna lista kandydatów, następujący kandydat uzyskał mandat radnego bez przeprowadzenia głosowania:

----- ----- przez -----, Lista nr -----
--

D.⁴ W związku z tym, iż w okręgu wyborczym nie została zarejestrowana żadna lista, wyborów nie przeprowadzono i w okręgu nr 1 mandat pozostał nieobsadzony.

Okręg wyborczy nr 4 obejmujący 1 mandat.

Wybory odbyły się

Głosowanie odbyło się

1. Głosów ważnych oddano

425

2. Na poszczególne listy kandydatów i kandydata z tych list oddano następującą liczbę głosów ważnych:

1	DĄBEK ANDRZEJ ZBIGNIEW zgłoszony przez Komitet Wyborczy Wyborców Andrzeja Dąbka, Lista nr 20	*	*	1	8	9
2	DOBROŃ JAN MICHAŁ zgłoszony przez Komitet Wyborczy Prawo i Sprawiedliwość, Lista nr 3	*	*	*	1	2
3	FLORCZYK WALDEMAR JAN zgłoszony przez Komitet Wyborczy Polskie Stronnictwo Ludowe, Lista nr 1	*	*	1	1	0
4	KROPIDŁOWSKI MARCIN zgłoszony przez Komitet Wyborczy Platforma Obywatelska RP, Lista nr 4	*	*	*	5	2
5	SOBIECKA EWA KAROLINA zgłoszona przez Komitet Wyborczy Towarzystwo Samorządowe, Lista nr 21	*	*	*	6	2

Najwięcej ważnie oddanych głosów otrzymał i został wybrany radnym:

DĄBEK ANDRZEJ ZBIGNIEW zgłoszony przez Komitet Wyborczy Wyborców Andrzeja Dąbka, Lista nr 20	*	*	1	8	9
---	---	---	---	---	---

B.³ W związku z tym, iż ----- kandydatów z list (-----) otrzymało największą i równą liczbę głosów:

----- radnym został kandydat z listy nr -----, ponieważ otrzymał największą liczbę głosów w większej liczbie obwodów głosowania

----- ----- przez -----, Lista nr -----	*	*	*	*	*
--	---	---	---	---	---

-----, w wyniku losowania ----- z listy nr ----- w związku z tym, że także liczba obwodów, w której kandydaci uzyskali największą liczbę głosów była równa:

----- ----- przez -----, Lista nr -----	*	*	*	*	*
--	---	---	---	---	---

Handwritten signatures and initials:
 ✓ name of Jan
 [Signature]
 [Signature]
 [Signature]
 Hand

C.⁴ W związku z tym, iż w okręgu wyborczym została zarejestrowana tylko jedna lista kandydatów, następujący kandydat uzyskał mandat radnego bez przeprowadzenia głosowania:

----- przez -----, Lista nr -----

D.⁴ W związku z tym, iż w okręgu wyborczym nie została zarejestrowana żadna lista, wyborów nie przeprowadzono i w okręgu nr 1 mandat pozostał nieobsadzony.

Okręg wyborczy nr 5 obejmujący 1 mandat.

Wybory odbyły się

Głosowanie odbyło się

1. Głosów ważnych oddano

371

2. Na poszczególne listy kandydatów i kandydata z tych list oddano następującą liczbę głosów ważnych:

1	BIELICKI PAWEŁ JAN zgłoszony przez Komitet Wyborczy Polskie Stronnictwo Ludowe, Lista nr 1	*	*	1	4	8
2	LEWANDOWSKI ANTONI ADAM zgłoszony przez Komitet Wyborczy Wyborców Mariusza Zaborowskiego, Lista nr 19	*	*	*	8	3
3	STANISŁAWSKI GRZEGORZ zgłoszony przez Komitet Wyborczy Prawo i Sprawiedliwość, Lista nr 3	*	*	*	1	4
4	ŚWIĄTEK JAN zgłoszony przez Komitet Wyborczy Towarzystwo Samorządowe, Lista nr 21	*	*	1	2	6

Najwięcej ważnie oddanych głosów otrzymał i został wybrany radnym:

BIELICKI PAWEŁ JAN zgłoszony przez Komitet Wyborczy Polskie Stronnictwo Ludowe, Lista nr 1	*	*	1	4	8
---	---	---	---	---	---

B.³ W związku z tym, iż ----- kandydatów z list (-----) otrzymało największą i równą liczbę głosów:

----- radnym został kandydat z listy nr -----, ponieważ otrzymał największą liczbę głosów w większej liczbie obwodów głosowania

----- ----- przez -----, Lista nr -----	*	*	*	*	*
--	---	---	---	---	---

-----, w wyniku losowania ----- z listy nr ----- w związku z tym, że także liczba obwodów, w której kandydaci uzyskali największą liczbę głosów była równa:

----- ----- przez -----, Lista nr -----	*	*	*	*	*
--	---	---	---	---	---

C.⁴ W związku z tym, iż w okręgu wyborczym została zarejestrowana tylko jedna lista kandydatów, następujący kandydat uzyskał mandat radnego bez przeprowadzenia głosowania:

----- przez -----, Lista nr -----

D.⁴ W związku z tym, iż w okręgu wyborczym nie została zarejestrowana żadna lista, wyborów nie przeprowadzono i w okręgu nr 1 mandat pozostał nieobsadzony.

Okręg wyborczy nr 6 obejmujący 1 mandat.

Wybory odbyły się

Głosowanie odbyło się

1. Głosów ważnych oddano

348

2. Na poszczególne listy kandydatów i kandydata z tych list oddano następującą liczbę głosów ważnych:

1	ANDRZEJCZAK MONIKA zgłoszona przez Komitet Wyborczy Wyborców Razem dla Ziemi Kijowskiej, Lista nr 28	*	*	*	7	2
2	BALCERZAK ANNA MARIA zgłoszona przez Komitet Wyborczy Prawo i Sprawiedliwość, Lista nr 3	*	*	*	*	4
3	LEWANDOWSKI WALDEMAR zgłoszony przez Komitet Wyborczy Wyborców Mariusza Zaborowskiego, Lista nr 19	*	*	*	3	7
4	ŚLIWIŃSKI MICHAŁ zgłoszony przez Komitet Wyborczy Polskie Stronnictwo Ludowe, Lista nr 1	*	*	*	8	1
5	WADELSKI JAN MAREK zgłoszony przez Koalicyjny Komitet Wyborczy SLD Lewica Razem, Lista nr 6	*	*	*	8	9
6	WESOŁOWSKI JAROSŁAW zgłoszony przez Komitet Wyborczy Towarzystwo Samorządowe, Lista nr 21	*	*	*	6	5

Najwięcej ważnie oddanych głosów otrzymała i została wybrana radną:

WADELSKI JAN MAREK zgłoszona Koalicyjny Komitet Wyborczy SLD Lewica Razem, Lista nr 6	*	*	*	8	9
--	---	---	---	---	---

B.³ W związku z tym, iż ----- kandydatów z list (-----) otrzymało największą i równą liczbę głosów:

----- radną została kandydatka z listy nr -----, ponieważ otrzymała największą liczbę głosów w większej liczbie obwodów głosowania

----- ----- przez -----, Lista nr -----	*	*	*	*	*
--	---	---	---	---	---

-----, w wyniku losowania ----- z listy nr ----- w związku z tym, że także liczba obwodów, w której kandydaci uzyskali największą liczbę głosów była równa:

----- ----- przez -----, Lista nr -----	*	*	*	*	*
--	---	---	---	---	---

Handwritten signatures and initials, including 'Faw' and 'KAW'.

C.⁴ W związku z tym, iż w okręgu wyborczym została zarejestrowana tylko jedna lista kandydatów, następujący kandydat uzyskał mandat radnego bez przeprowadzenia głosowania:

----- przez -----, Lista nr -----

D.⁴ W związku z tym, iż w okręgu wyborczym nie została zarejestrowana żadna lista, wyborów nie przeprowadzono i w okręgu nr 1 mandat pozostał nieobsadzony.

Okręg wyborczy nr 7 obejmujący 1 mandat.

Wybory odbyły się

Głosowanie odbyło się

1. Głosów ważnych oddano

430

2. Na poszczególne listy kandydatów i kandydata z tych list oddano następującą liczbę głosów ważnych:

1	BUSA RADOŚLAW zgłoszony przezKomitet Wyborczy Prawo i Sprawiedliwość, Lista nr 3	*	*	*	2	2
2	CHOJNACKI TOMASZ zgłoszony przezKomitet Wyborczy Platforma Obywatelska RP, Lista nr 4	*	*	*	3	4
3	JAROSIK KAZIMIERZ zgłoszony przezKomitet Wyborczy Polskie Stronnictwo Ludowe, Lista nr 1	*	*	*	9	0
4	LEJA ROMAN zgłoszony przezKomitet Wyborczy Towarzystwo Samorządowe, Lista nr 21	*	*	*	2	4
5	ŁUKOWSKI MARCIN ANDRZEJ zgłoszony przezKomitet Wyborczy Wyborców Patryka Kazusia, Lista nr 22	*	*	1	0	4
6	MIELCAREK WŁADYSŁAW zgłoszony przezKomitet Wyborczy Wyborców Mariusza Zaborowskiego, Lista nr 19	*	*	1	5	6

Najwięcej ważnie oddanych głosów otrzymał i został wybrany radnym:

MIELCAREK WŁADYSŁAW zgłoszony przez Komitet Wyborczy Wyborców Mariusza Zaborowskiego, Lista nr 19	*	*	1	5	6
--	---	---	---	---	---

B.³ W związku z tym ,iż ----- kandydatów z list (-----) otrzymało największą i równą liczbę głosów:

----- radnym został kandydat z listy nr -----, ponieważotrzymałnajwiększą liczbę głosów w większej liczbie obwodów głosowania

----- ----- przez -----, Lista nr -----	*	*	*	*	*
--	---	---	---	---	---

-----, w wyniku losowania -----z listy nr ----- w związku z tym, że także liczba obwodów, w której kandydaci uzyskali największą liczbę głosów była równa:

----- ----- przez -----, Lista nr -----	*	*	*	*	*
--	---	---	---	---	---

Handwritten signatures and initials at the bottom right of the page.

C.⁴ W związku z tym, iż w okręgu wyborczym została zarejestrowana tylko jedna lista kandydatów, następujący kandydat uzyskał mandat radnego bez przeprowadzenia głosowania:

----- przez -----, Lista nr -----

D.⁴ W związku z tym, iż w okręgu wyborczym nie została zarejestrowana żadna lista, wyborów nie przeprowadzono i w okręgu nr 1 mandat pozostał nieobsadzony.

Okręg wyborczy nr 8 obejmujący 1 mandat.

Wybory odbyły się

Głosowanie odbyło się

1. Głosów ważnych oddano

391

2. Na poszczególne listy kandydatów i kandydata z tych list oddano następującą liczbę głosów ważnych:

1	CHRZANOWSKI STANISŁAW zgłoszony przez Komitet Wyborczy Wyborców Mariusza Zaborowskiego, Lista nr 19	*	*	1	6	5
2	GRALIKOWSKI STANISŁAW zgłoszony przez Komitet Wyborczy Polskie Stronnictwo Ludowe, Lista nr 1	*	*	1	5	2
3	TILL PIOTR KRZYSZTOF zgłoszony przez Komitet Wyborczy Prawo i Sprawiedliwość, Lista nr 3	*	*	*	1	4
4	WADELSKI MARIUSZ zgłoszony przez Komitet Wyborczy Towarzystwo Samorządowe, Lista nr 21	*	*	*	6	0

Najwięcej ważnie oddanych głosów otrzymał i został wybrany radnym:

CHRZANOWSKI STANISŁAW zgłoszony przez Komitet Wyborczy Wyborców Mariusza Zaborowskiego, Lista nr 19	*	*	1	6	5
--	---	---	---	---	---

B.³ W związku z tym, iż ----- kandydatów z list (-----) otrzymało największą i równą liczbę głosów:

----- radnym został kandydat z listy nr -----, ponieważ otrzymał największą liczbę głosów w większej liczbie obwodów głosowania

----- ----- przez -----, Lista nr -----	*	*	*	*	*
--	---	---	---	---	---

-----, w wyniku losowania ----- z listy nr ----- w związku z tym, że także liczba obwodów, w której kandydaci uzyskali największą liczbę głosów była równa:

----- ----- przez -----, Lista nr -----	*	*	*	*	*
--	---	---	---	---	---

C.⁴ W związku z tym, iż w okręgu wyborczym została zarejestrowana tylko jedna lista kandydatów, następujący kandydat uzyskał mandat radnego bez przeprowadzenia głosowania:

----- przez -----, Lista nr -----

D.⁴ W związku z tym, iż w okręgu wyborczym nie została zarejestrowana żadna lista, wyborów nie przeprowadzono i w okręgu nr 1 mandat pozostał nieobsadzony.

Okręg wyborczy nr 9 obejmujący 1 mandat.

Wybory odbyły się

Głosowanie odbyło się

1. Głosów ważnych oddano

500

2. Na poszczególne listy kandydatów i kandydata z tych list oddano następującą liczbę głosów ważnych:

1	FRYZKA ZYGMUNT KRZYSZTOF zgłoszony przez Komitet Wyborczy Wyborców Zygmunt Krzysztof Fryzka, Lista nr 25	*	*	*	7	7
2	KWIATKOWSKI JANUSZ zgłoszony przez Komitet Wyborczy Wyborców Mariusza Zaborowskiego, Lista nr 19	*	*	1	2	0
3	MĄDRY MARIUSZ zgłoszony przez Komitet Wyborczy Polskie Stronnictwo Ludowe, Lista nr 1	*	*	2	6	0
4	PILARCZYK WOJCIECH zgłoszony przez Komitet Wyborczy Prawo i Sprawiedliwość, Lista nr 3	*	*	*	4	3

Najwięcej ważnie oddanych głosów otrzymał i został wybrany radnym:

MĄDRY MARIUSZ zgłoszony przez Komitet Wyborczy Polskie Stronnictwo Ludowe, Lista nr 1	*	*	2	6	0
--	---	---	---	---	---

B.³ W związku z tym, iż ----- kandydatów z list (-----) otrzymało największą i równą liczbę głosów:

----- radnym został kandydat z listy nr -----, ponieważ otrzymał największą liczbę głosów w większej liczbie obwodów głosowania

----- ----- przez -----, Lista nr -----	*	*	*	*	*
--	---	---	---	---	---

-----, w wyniku losowania ----- z listy nr ----- w związku z tym, że także liczba obwodów, w której kandydaci uzyskali największą liczbę głosów była równa:

----- ----- przez -----, Lista nr -----	*	*	*	*	*
--	---	---	---	---	---

C.⁴ W związku z tym, iż w okręgu wyborczym została zarejestrowana tylko jedna lista kandydatów, następujący kandydat uzyskał mandat radnego bez przeprowadzenia głosowania:

----- przez -----, Lista nr -----

D.⁴ W związku z tym, iż w okręgu wyborczym nie została zarejestrowana żadna lista, wyborów nie przeprowadzono i w okręgu nr 1 mandat pozostał nieobsadzony.

Okręg wyborczy nr 10 obejmujący 1 mandat.

Wybory odbyły się

Głosowanie odbyło się

1. Głosów ważnych oddano

423

2. Na poszczególne listy kandydatów i kandydata z tych list oddano następującą liczbę głosów ważnych:

1	JANICKI HENRYK ZDZISŁAW zgłoszony przez Komitet Wyborczy Wyborców Patryka Kazusia, Lista nr 22	*	*	*	4	6
2	KASIEWICZ DOROTA zgłoszona przez Komitet Wyborczy Polskie Stronnictwo Ludowe, Lista nr 1	*	*	1	3	6
3	PILARSKA HALINA zgłoszona przez Komitet Wyborczy Wyborców Mariusza Zaborowskiego, Lista nr 19	*	*	2	4	1

Najwięcej ważnie oddanych głosów otrzymał i został wybrany radnym:

PILARSKA HALINA zgłoszona przez Komitet Wyborczy Wyborców Mariusza Zaborowskiego, Lista nr 19	*	*	2	4	1
--	---	---	---	---	---

B.³ W związku z tym, iż ----- kandydatów z list (-----) otrzymało największą i równą liczbę głosów:

– ----- radnym został kandydat z listy nr -----, ponieważ otrzymał największą liczbę głosów w większej liczbie obwodów głosowania

----- ----- przez -----, Lista nr -----	*	*	*	*	*
--	---	---	---	---	---

– -----, w wyniku losowania ----- z listy nr ----- w związku z tym, że także liczba obwodów, w której kandydaci uzyskali największą liczbę głosów była równa:

----- ----- przez -----, Lista nr -----	*	*	*	*	*
--	---	---	---	---	---

C.⁴ W związku z tym, iż w okręgu wyborczym została zarejestrowana tylko jedna lista kandydatów, następujący kandydat uzyskał mandat radnego bez przeprowadzenia głosowania:

----- ----- przez -----, Lista nr -----
--

D.⁴ W związku z tym, iż w okręgu wyborczym nie została zarejestrowana żadna lista, wyborów nie przeprowadzono i w okręgu nr 1 mandat pozostał nieobsadzony.

Okręg wyborczy nr 11 obejmujący 1 mandat.

Wybory odbyły się

Głosowanie odbyło się

318

1. Głosów ważnych oddano

2. Na poszczególne listy kandydatów i kandydata z tych list oddano następującą liczbę głosów ważnych:

1	ANTECKA HALINA TERESA zgłoszona przez Komitet Wyborczy Towarzystwo Samorządowe, Lista nr 21	*	*	1	0	6
2	GRYCIUK ANDRZEJ zgłoszony przez Komitet Wyborczy Wyborców Wspólny Program, Lista nr 26	*	*	1	0	7
3	JASZCZAK MIRON JÓZEF zgłoszony przez Komitet Wyborczy Wyborców Miron Jaszczak, Lista nr 32	*	*	*	3	1
4	SOMPOLIŃSKA TERESA zgłoszona przez Komitet Wyborczy Wyborców Mariusza Zaborowskiego, Lista nr 19	*	*	*	7	4

Najwięcej ważnie oddanych głosów otrzymała i została wybrana radną:

GRYCIUK ANDRZEJ zgłoszona Komitet Wyborczy Wyborców Wspólny Program, Lista nr 26	*	*	1	0	7
---	---	---	---	---	---

B.³ W związku z tym, iż ----- kandydatów z list (-----) otrzymało największą i równą liczbę głosów:

----- radną została kandydatka z listy nr -----, ponieważ otrzymała największą liczbę głosów w większej liczbie obwodów głosowania

----- ----- przez -----, Lista nr -----	*	*	*	*	*
--	---	---	---	---	---

-----, w wyniku losowania ----- z listy nr ----- w związku z tym, że także liczba obwodów, w której kandydaci uzyskali największą liczbę głosów była równa:

----- ----- przez -----, Lista nr -----	*	*	*	*	*
--	---	---	---	---	---

C.⁴ W związku z tym, iż w okręgu wyborczym została zarejestrowana tylko jedna lista kandydatów, następujący kandydat uzyskał mandat radnego bez przeprowadzenia głosowania:

----- ----- przez -----, Lista nr -----
--

D.⁴ W związku z tym, iż w okręgu wyborczym nie została zarejestrowana żadna lista, wyborów nie przeprowadzono i w okręgu nr 1 mandat pozostał nieobsadzony.

Okręg wyborczy nr 12 obejmujący 1 mandat.

Wybory odbyły się

Głosowanie odbyło się

1. Głosów ważnych oddano

2. Na poszczególne listy kandydatów i kandydata z tych list oddano następującą liczbę głosów ważnych:

1	DZIAMSKI RAFAŁ PIOTR zgłoszony przez Komitet Wyborczy Wyborców Mariusza Zaborowskiego, Lista nr 19	*	*	*	6	9
2	GOLIMOWSKI ADAM zgłoszony przez Komitet Wyborczy Towarzystwo Samorządowe, Lista nr 21	*	*	*	8	5
3	LUGOWSKI KRZYSZTOF zgłoszony przez Koalicyjny Komitet Wyborczy SLD Lewica Razem, Lista nr 6	*	*	*	3	4
4	WALCZAK RADOSŁAW KRZYSZTOF zgłoszony przez Komitet Wyborczy Polskie Stronnictwo Ludowe, Lista nr 1	*	*	1	2	1

Najwięcej ważnie oddanych głosów otrzymał i został wybrany radnym:

WALCZAK RADOSŁAW KRZYSZTOF zgłoszony przez Komitet Wyborczy Polskie Stronnictwo Ludowe, Lista nr 1	*	*	1	2	1
---	---	---	---	---	---

B.³ W związku z tym, iż ----- kandydatów z list (-----) otrzymało największą i równą liczbę głosów:

----- radnym został kandydat z listy nr -----, ponieważ otrzymał największą liczbę głosów w większej liczbie obwodów głosowania

----- ----- przez -----, Lista nr -----	*	*	*	*	*
--	---	---	---	---	---

-----, w wyniku losowania ----- z listy nr ----- w związku z tym, że także liczba obwodów, w której kandydaci uzyskali największą liczbę głosów była równa:

----- ----- przez -----, Lista nr -----	*	*	*	*	*
--	---	---	---	---	---

C.⁴ W związku z tym, iż w okręgu wyborczym została zarejestrowana tylko jedna lista kandydatów, następujący kandydat uzyskał mandat radnego bez przeprowadzenia głosowania:

----- ----- przez -----, Lista nr -----
--

D.⁴ W związku z tym, iż w okręgu wyborczym nie została zarejestrowana żadna lista, wyborów nie przeprowadzono i w okręgu nr 1 mandat pozostał nieobsadzony.

Okręg wyborczy nr 13 obejmujący 1 mandat.

Wybory odbyły się

Głosowanie odbyło się

1. Głosów ważnych oddano

2. Na poszczególne listy kandydatów i kandydata z tych list oddano następującą liczbę głosów ważnych:

368

1	BRYL JANUSZ ANDRZEJ zgłoszony przez Komitet Wyborczy Towarzystwo Samorządowe, Lista nr 21	*	*	*	5	3
2	JANICKA - PAWLAK IZABELA zgłoszona przez Komitet Wyborczy Wyborców Patryka Kazusia, Lista nr 22	*	*	1	0	3
3	MACIEJEWSKI JERZY ANDRZEJ zgłoszony przez Komitet Wyborczy Polskie Stronnictwo Ludowe, Lista nr 1	*	*	1	1	7
4	STASZAK JANINA JOANNA zgłoszona przez Komitet Wyborczy Wyborców Mariusza Zaborowskiego, Lista nr 19	*	*	*	9	5

Najwięcej ważnie oddanych głosów otrzymał i został wybrany radnym:

MACIEJEWSKI JERZY ANDRZEJ zgłoszony przez Komitet Wyborczy Polskie Stronnictwo Ludowe, Lista nr 1	*	*	1	1	7
--	---	---	---	---	---

B.³ W związku z tym, iż ----- kandydatów z list (-----) otrzymało największą i równą liczbę głosów:

----- radnym został kandydat z listy nr -----, ponieważ otrzymał największą liczbę głosów w większej liczbie obwodów głosowania

----- ----- przez -----, Lista nr -----	*	*	*	*	*
--	---	---	---	---	---

-----, w wyniku losowania ----- z listy nr ----- w związku z tym, że także liczba obwodów, w której kandydaci uzyskali największą liczbę głosów była równa:

----- ----- przez -----, Lista nr -----	*	*	*	*	*
--	---	---	---	---	---

C.⁴ W związku z tym, iż w okręgu wyborczym została zarejestrowana tylko jedna lista kandydatów, następujący kandydat uzyskał mandat radnego bez przeprowadzenia głosowania:

----- ----- przez -----, Lista nr -----
--

D.⁴ W związku z tym, iż w okręgu wyborczym nie została zarejestrowana żadna lista, wyborów nie przeprowadzono i w okręgu nr 1 mandat pozostał nieobsadzony.

Okręg wyborczy nr 14 obejmujący 1 mandat.

Wybory odbyły się

Głosowanie odbyło się

1. Głosów ważnych oddano

548

2. Na poszczególne listy kandydatów i kandydata z tych list oddano następującą liczbę głosów ważnych:

1	ADAMCZEWSKI JERZY JÓZEF zgłoszony przez Komitet Wyborczy Prawo i Sprawiedliwość, Lista nr 3	*	*	*	1	6
2	ANDRZEJCZAK TADEUSZ zgłoszony przez Koalicyjny Komitet Wyborczy SLD Lewica Razem, Lista nr 6	*	*	*	4	4

[Handwritten signatures and initials]

3	CHMURSKA MAŁGORZATA zgłoszona przez Komitet Wyborczy Wyborców Mariusza Zaborowskiego, Lista nr 19	*	*	1	5	9
4	CIEŚLAK AGNIESZKA zgłoszona przez Komitet Wyborczy Platforma Obywatelska RP, Lista nr 4	*	*	*	4	1
5	CZARKOWSKI PIOTR zgłoszony przez Komitet Wyborczy Wyborców Piotra Czarkowskiego, Lista nr 29	*	*	1	2	7
6	CZELADZIŃSKI KAMIL SZYMON zgłoszony przez Komitet Wyborczy Nowa Prawica — Janusza Korwin-Mikke, Lista nr 7	*	*	*	4	1
7	GRĄDZIEL KRZYSZTOF zgłoszony przez Komitet Wyborczy Towarzystwo Samorządowe, Lista nr 21	*	*	*	5	9
8	ZALEWSKI KRZYSZTOF JAN zgłoszony przez Komitet Wyborczy Polskie Stronnictwo Ludowe, Lista nr 1	*	*	*	6	1

Najwięcej ważnie oddanych głosów otrzymał i został wybrany radnym:

CHMURSKA MAŁGORZATA zgłoszony przez Komitet Wyborczy Wyborców Mariusza Zaborowskiego, Lista nr 19	*	*	1	5	9
--	---	---	---	---	---

B.³ W związku z tym, iż ----- kandydatów z list (-----) otrzymało największą i równą liczbę głosów:

----- radnym został kandydat z listy nr -----, ponieważ otrzymał największą liczbę głosów w większej liczbie obwodów głosowania

----- ----- przez -----, Lista nr -----	*	*	*	*	*
--	---	---	---	---	---

-----, w wyniku losowania ----- z listy nr ----- w związku z tym, że także liczba obwodów, w której kandydaci uzyskali największą liczbę głosów była równa:

----- ----- przez -----, Lista nr -----	*	*	*	*	*
--	---	---	---	---	---

C.⁴ W związku z tym, iż w okręgu wyborczym została zarejestrowana tylko jedna lista kandydatów, następujący kandydat uzyskał mandat radnego bez przeprowadzenia głosowania:

----- ----- przez -----, Lista nr -----
--

D.⁴ W związku z tym, iż w okręgu wyborczym nie została zarejestrowana żadna lista, wyborów nie przeprowadzono i w okręgu nr 1 mandat pozostał nieobsadzony.

Okręg wyborczy nr 15 obejmujący 1 mandat.

Wybory odbyły się

Głosowanie odbyło się

1. Głosów ważnych oddano

2. Na poszczególne listy kandydatów i kandydata z tych list oddano następującą liczbę głosów ważnych:

307

[Handwritten signatures and marks]

1	GRZELAK JAN zgłoszony przez Komitet Wyborczy Polskie Stronnictwo Ludowe, Lista nr 1	*	*	*	6	7
2	JANCZEWSKI PAWEŁ zgłoszony przez Komitet Wyborczy Wyborców Mariusza Zaborowskiego, Lista nr 19	*	*	1	0	2
3	KOŹMIŃSKI JAN zgłoszony przez Komitet Wyborczy Towarzystwo Samorządowe, Lista nr 21	*	*	*	5	9
4	SZADKOWSKI PIOTR zgłoszony przez Komitet Wyborczy Wyborców Andrzeja Dąbka, Lista nr 20	*	*	*	2	8
5	ŚWIDER ANDRZEJ JANUSZ zgłoszony przez Komitet Wyborczy Wyborców Patryka Kazusia, Lista nr 22	*	*	*	5	1

Najwięcej ważnie oddanych głosów otrzymał i został wybrany radnym:

JANCZEWSKI PAWEŁ zgłoszony przez Komitet Wyborczy Wyborców Mariusza Zaborowskiego, Lista nr 19	*	*	1	0	2
---	---	---	---	---	---

B.³ W związku z tym, iż ----- kandydatów z list (-----) otrzymało największą i równą liczbę głosów:

----- radnym został kandydat z listy nr -----, ponieważ otrzymał największą liczbę głosów w większej liczbie obwodów głosowania

----- ----- przez -----, Lista nr -----	*	*	*	*	*
--	---	---	---	---	---


-----, w wyniku losowania ----- z listy nr ----- w związku z tym, że także liczba obwodów, w której kandydaci uzyskali największą liczbę głosów była równa:

----- ----- przez -----, Lista nr -----	*	*	*	*	*
--	---	---	---	---	---

C.⁴ W związku z tym, iż w okręgu wyborczym została zarejestrowana tylko jedna lista kandydatów, następujący kandydat uzyskał mandat radnego bez przeprowadzenia głosowania:

----- ----- przez -----, Lista nr -----
--

D.⁴ W związku z tym, iż w okręgu wyborczym nie została zarejestrowana żadna lista, wyborów nie przeprowadzono i w okręgu nr 1 mandat pozostał nieobsadzony.



IV.** Adnotacja o wniesieniu przez osoby pełniące funkcję mężów zaufania uwag z wymienieniem konkretnych zarzutów***); jeżeli nie ma, wpisać „brak zarzutów” lub „brak osób pełniących funkcję mężów zaufania”:

brak osób pełniących funkcję mężów zaufania

V.** Adnotacje o wniesieniu przez członków Komisji uwag z wymienieniem konkretnych zarzutów***); jeżeli nie ma, wpisać „brak zarzutów”:

brak zarzutów

VI.** Inne uwagi; jeżeli nie ma, wpisać „brak uwag

brak uwag

Przy sporządzeniu protokołu obecni byli:

- 1 Nawrotek Ewa – CZŁONEK
- 2 Byra Czesław Walenty – ZASTĘPCA
- 3 Kozikowska Beata Marianna – PRZEWODNICZĄCY
- 4 Ficner Małgorzata – CZŁONEK
- 5 Szymczak Sylwia – CZŁONEK
- 6 Deręgowska Aleksandra Maria – CZŁONEK

Ewa Nawrotek
(podpis)

Czesław Byra
(podpis)

Beata Kozikowska
(podpis)

Małgorzata Ficner
(podpis)

Szymczak Sylwia
(podpis)

Aleksandra Deręgowska
(podpis)




Załączniki:

Zestawienia wyników głosowania z 15 okręgów wyborczych.

Protokół obsadzenia mandatów bez głosowania z 0 okręgów wyborczych.

- * niepotrzebne skreślić lub pominąć
 - ** Jeżeli treść dotycząca danego punktu nie mieści się na formularzu, należy dołączyć ją do protokołu, zaznaczając to w odpowiednim punkcie protokołu.
 - *** W razie zgłoszenia uwag przez osoby pełniące funkcję mężów zaufania lub członków Komisji, stanowisko Komisji do zarzutów należy dołączyć do protokołu.
- 1 Wypełnia się w razie nieprzeprowadzenia wyborów w którymkolwiek z okręgów wyborczych.
 - 2 Wypełnia się w sytuacji, o której mowa w art. 380 Kodeksu wyborczego.
 - 3 Wypełnia się tylko w sytuacjach, o których mowa w art. 443 § 2 Kodeksu wyborczego.
 - 4 Wypełnia się tylko w sytuacjach, o których mowa w art. 434 § 2 Kodeksu wyborczego.



Handwritten signatures and initials in the bottom right corner of the page. There are several distinct marks, including what appears to be a signature 'Ficard' and other illegible initials and signatures.

WYBORY DO RADY MIEJSKIEJ GMINY ŚLESIN

Okręg wyborczy nr:	*	1	Liczba mandatów:	1
--------------------	---	---	------------------	---

ZESTAWIENIE WYNIKÓW GŁOSOWANIA W OKRĘGU WYBORCZYM

Zestawienie wyników głosowania w okręgu wyborczym nr 1, utworzonym dla wyboru Rady Miejskiej Gminy Ślesin sporządzone dnia 18 listopada 2014 przez Miejską Komisję Wyborczą w Ślesinie.

Komisja stwierdza, że otrzymała protokół głosowania od 1 obwodowej komisji wyborczej, właściwych do przeprowadzenia głosowania w okręgu i na podstawie tego protokołu (tych protokołów) ustaliła następujące wyniki głosowania w okręgu:

1	Liczba wyborców uprawnionych do głosowania (<i>umieszczonych w spisie, z uwzględnieniem dodatkowych formularzy</i>) w chwili zakończenia głosowania	*	*	9	0	1
1a	w tym umieszczonych w części A spisu wyborców (<i>obywatele polscy</i>)	*	*	9	0	1
1b	w tym umieszczonych w części B spisu wyborców (<i>obywatele UE niebędący obywatelami polskimi</i>)	*	*	*	*	0

Uwaga! Suma liczb z pkt. 1a i 1b musi być równa liczbie z pkt. 1

2	Liczba wyborców, którym wydano karty do głosowania (<i>liczba podpisów w spisie oraz adnotacje „odmowa podpisu”</i>)	*	*	5	4	2
2a	w tym w części A spisu wyborców (<i>obywatele polscy</i>)	*	*	5	4	2
2b	w tym w części B spisu wyborców (<i>obywatele UE niebędący obywatelami polskimi</i>)	*	*	*	*	0


Uwaga! Suma liczb z pkt. 2a i 2b musi być równa liczbie z pkt. 2.

3	Liczba wyborców głosujących przez pełnomocnika (<i>liczba kart do głosowania wydanych na podstawie otrzymanych przez komisję aktów pełnomocnictwa</i>)	*	*	*	*	2
4	Liczba wyborców, którym wysłano pakiety wyborcze	*	*	*	*	0
5	Liczba otrzymanych kopert zwrotnych	*	*	*	*	0
5a	Liczba kopert zwrotnych, w których nie było oświadczenia o osobistym i tajnym oddaniu głosu	*	*	*	*	0
5b	Liczba kopert zwrotnych, w których oświadczenie nie było podpisane przez wyborcę	*	*	*	*	0
5c	Liczba kopert zwrotnych, w których nie było koperty na kartę do głosowania	*	*	*	*	0
5d	Liczba kopert zwrotnych, w których znajdowała się niezaklejona koperta na kartę do głosowania	*	*	*	*	0
5e	Liczba kopert na kartę do głosowania wrzuconych do urny	*	*	*	*	0

Uwaga! Liczba z pkt. 5 nie może być większa od liczby z pkt. 4.

6	Liczba kart wyjętych z urny	*	*	5	4	2
6a	w tym liczba kart wyjętych z kopert na karty do głosowania	*	*	*	*	0

Uwaga! Liczba z pkt. 6 pomniejszona o liczbę z pkt. 6a powinna być równa liczbie z pkt. 2. Liczba z pkt 6a nie może być większa od liczby z pkt 5e.



 [Illegible handwritten signatures and initials]

7	Liczba kart nieważnych (innych niż urzędowo ustalone lub nieopatrzonych pieczęcią obwodowej komisji wyborczej)	*	*	*	*	0
8	Liczba kart ważnych	*	*	5	4	2
9	Liczba głosów nieważnych (z kart ważnych)	*	*	*	2	3
10	Liczba głosów ważnych oddanych łącznie na wszystkie listy kandydatów (z kart ważnych)	*	*	5	1	9

Uwaga! Suma liczb z pkt. 9 i 10 musi być równa liczbie z pkt. 8.

11. Na poszczególne listy kandydatów i umieszczonego na nich kandydata oddano następujące liczby głosów ważnych:

1	BANASIAK KAROL zgłoszony przez Komitet Wyborczy Wyborców Mariusza Zaborowskiego, Lista nr 19	*	*	*	3	7
2	BRODOWSKI MARCIN zgłoszony przez Komitet Wyborczy Wyborców Brodowskiego, Lista nr 24	*	*	2	2	3
3	KOWALSKI KRZYSZTOF zgłoszony przez Komitet Wyborczy Wyborców Krzysztofa Kowalskiego, Lista nr 27	*	*	1	4	3
4	KRZYSZTOF MARCIN zgłoszony przez Komitet Wyborczy Towarzystwo Samorządowe, Lista nr 21	*	*	1	1	6

Przy sporządzeniu protokołu obecni byli:

- 1 Nawrotek Ewa – CZŁONEK
- 2 Byra Czesław Walenty – ZASTĘPCA
- 3 Kozikowska Beata Marianna – PRZEWODNICZĄCY
- 4 Ficner Małgorzata – CZŁONEK
- 5 Szymczak Sylwia – CZŁONEK
- 6 Deręgowska Aleksandra Maria – CZŁONEK

Ewa Nawrotek
(podpis)

Czesław Byra
(podpis)

Beata Kozikowska
(podpis)

Małgorzata Ficner
(podpis)

Szymczak Sylwia
(podpis)

Aleksandra Maria Deręgowska
(podpis)

WYBORY DO RADY MIEJSKIEJ GMINY ŚLESIN

Okręg wyborczy nr:	*	2	Liczba mandatów:	1
--------------------	---	---	------------------	---

[Handwritten signatures]

ZESTAWIENIE WYNIKÓW GŁOSOWANIA W OKRĘGU WYBORCZYM

Zestawienie wyników głosowania w okręgu wyborczym nr 2, utworzonym dla wyboru Rady Miejskiej Gminy Ślesin sporządzone dnia 18 listopada 2014 przez Miejską Komisję Wyborczą w Ślesinie.

Komisja stwierdza, że otrzymała protokół głosowania od 1 obwodowej komisji wyborczej, właściwych do przeprowadzenia głosowania w okręgu i na podstawie tego protokołu (tych protokołów) ustaliła następujące wyniki głosowania w okręgu:

1	Liczba wyborców uprawnionych do głosowania (<i>umieszczonych w spisie, z uwzględnieniem dodatkowych formularzy</i>) w chwili zakończenia głosowania	*	*	9	7	2
1a	w tym umieszczonych w części A spisu wyborców (<i>obywatele polscy</i>)	*	*	9	7	2
1b	w tym umieszczonych w części B spisu wyborców (<i>obywatele UE niebędący obywatelami polskimi</i>)	*	*	*	*	0

Uwaga! Suma liczb z pkt. 1a i 1b musi być równa liczbie z pkt. 1


2	Liczba wyborców, którym wydano karty do głosowania (<i>liczba podpisów w spisie oraz adnotacje „odmowa podpisu”</i>)	*	*	6	4	2
2a	w tym w części A spisu wyborców (<i>obywatele polscy</i>)	*	*	6	4	2
2b	w tym w części B spisu wyborców (<i>obywatele UE niebędący obywatelami polskimi</i>)	*	*	*	*	0

Uwaga! Suma liczb z pkt. 2a i 2b musi być równa liczbie z pkt. 2.

3	Liczba wyborców głosujących przez pełnomocnika (<i>liczba kart do głosowania wydanych na podstawie otrzymanych przez komisję aktów pełnomocnictwa</i>)	*	*	*	*	2
4	Liczba wyborców, którym wysłano pakiety wyborcze	*	*	*	*	0
5	Liczba otrzymanych kopert zwrotnych	*	*	*	*	0
5a	Liczba kopert zwrotnych, w których nie było oświadczenia o osobistym i tajnym oddaniu głosu	*	*	*	*	0
5b	Liczba kopert zwrotnych, w których oświadczenie nie było podpisane przez wyborcę	*	*	*	*	0
5c	Liczba kopert zwrotnych, w których nie było koperty na kartę do głosowania	*	*	*	*	0
5d	Liczba kopert zwrotnych, w których znajdowała się niezaklejona koperta na kartę do głosowania	*	*	*	*	0
5e	Liczba kopert na kartę do głosowania wrzuconych do urny	*	*	*	*	0

Uwaga! Liczba z pkt. 5 nie może być większa od liczby z pkt. 4.

6	Liczba kart wyjętych z urny	*	*	6	4	2
6a	w tym liczba kart wyjętych z kopert na karty do głosowania	*	*	*	*	0
Uwaga! Liczba z pkt. 6 pomniejszona o liczbę z pkt. 6a powinna być równa liczbie z pkt. 2. Liczba z pkt 6a nie może być większa od liczby z pkt 5e.						
7	Liczba kart nieważnych (<i>innych niż urzędowo ustalone lub nieopatrzonych pieczęcią obwodowej komisji wyborczej</i>)	*	*	*	*	0
8	Liczba kart ważnych	*	*	6	4	2



9	Liczba głosów nieważnych (z kart ważnych)	*	*	*	1	5
10	Liczba głosów ważnych oddanych łącznie na wszystkie listy kandydatów (z kart ważnych)	*	*	6	2	7

Uwaga! Suma liczb z pkt. 9 i 10 musi być równa liczbie z pkt. 8.

11. Na poszczególne listy kandydatów i umieszczonego na nich kandydata oddano następujące liczby głosów ważnych:

1	LISIAK MARCIN zgłoszony przez Komitet Wyborczy Wyborców Marcina Lisiaka, Lista nr 23	*	*	*	9	2
2	NOWAK AGNIESZKA zgłoszona przez Komitet Wyborczy Wyborców Dla Dobra Rozwoju Osiedla Północ, Lista nr 30	*	*	1	2	8
3	OWCZAREK KRZYSZTOF MACIEJ zgłoszony przez Komitet Wyborczy Polskie Stronnictwo Ludowe, Lista nr 1	*	*	*	7	5
4	PACHULSKA EWA JADWIGA zgłoszona przez Komitet Wyborczy Towarzystwo Samorządowe, Lista nr 21	*	*	*	8	0
5	PLÓCIENNIK ANDRZEJ zgłoszony przez Komitet Wyborczy Wyborców Mariusza Zaborowskiego, Lista nr 19	*	*	*	7	9
6	SIEK BARTŁOMIEJ SZYMON zgłoszony przez Komitet Wyborczy Prawo i Sprawiedliwość, Lista nr 3	*	*	*	5	1
7	WARDECKI BOGDAN zgłoszony przez Komitet Wyborczy Wyborców Nowoczesny Powiat, Lista nr 31	*	*	1	0	3
8	WOJAKOWSKA IWONA MARIA zgłoszona przez Koalicyjny Komitet Wyborczy SLD Lewica Razem, Lista nr 6	*	*	*	1	9

Przy sporządzeniu protokołu obecni byli:

- 1 Nawrotek Ewa – CZŁONEK
- 2 Byra Czesław Walenty – ZASTĘPCA
- 3 Kozikowska Beata Marianna – PRZEWODNICZĄCY
- 4 Ficner Małgorzata – CZŁONEK
- 5 Szymczak Sylwia – CZŁONEK
- 6 Deręgowska Aleksandra Maria – CZŁONEK

Ewa Nawrotek
(podpis)

Czesław Byra
(podpis)

Beata Kozikowska
(podpis)

Małgorzata Ficner
(podpis)

Szymczak Sylwia
(podpis)

Aleksandra Deręgowska
(podpis)

WYBORY DO RADY MIEJSKIEJ GMINY ŚLESIN

Okręg wyborczy nr:	*	3	Liczba mandatów:	1
--------------------	---	---	------------------	---

[Handwritten signatures and initials]

ZESTAWIENIE WYNIKÓW GŁOSOWANIA W OKRĘGU WYBORCZYM

Zestawienie wyników głosowania w okręgu wyborczym nr 3, utworzonym dla wyboru Rady Miejskiej Gminy Ślesin sporządzone dnia 18 listopada 2014 przez Miejską Komisję Wyborczą w Ślesinie.

Komisja stwierdza, że otrzymała protokół głosowania od 2 obwodowej komisji wyborczej, właściwych do przeprowadzenia głosowania w okręgu i na podstawie tego protokołu (tych protokołów) ustaliła następujące wyniki głosowania w okręgu:

1	Liczba wyborców uprawnionych do głosowania (<i>umieszczonych w spisie, z uwzględnieniem dodatkowych formularzy</i>) w chwili zakończenia głosowania	*	*	6	7	2
1a	w tym umieszczonych w części A spisu wyborców (<i>obywatele polscy</i>)	*	*	6	7	2
1b	w tym umieszczonych w części B spisu wyborców (<i>obywatele UE niebędący obywatelami polskimi</i>)	*	*	*	*	0

Uwaga! Suma liczb z pkt. 1a i 1b musi być równa liczbie z pkt. 1


2	Liczba wyborców, którym wydano karty do głosowania (<i>liczba podpisów w spisie oraz adnotacje „odmowa podpisu”</i>)	*	*	4	3	6
2a	w tym w części A spisu wyborców (<i>obywatele polscy</i>)	*	*	4	3	6
2b	w tym w części B spisu wyborców (<i>obywatele UE niebędący obywatelami polskimi</i>)	*	*	*	*	0

Uwaga! Suma liczb z pkt. 2a i 2b musi być równa liczbie z pkt. 2.

3	Liczba wyborców głosujących przez pełnomocnika (<i>liczba kart do głosowania wydanych na podstawie otrzymanych przez komisję aktów pełnomocnictwa</i>)	*	*	*	*	1
4	Liczba wyborców, którym wysłano pakiety wyborcze	*	*	*	*	0
5	Liczba otrzymanych kopert zwrotnych	*	*	*	*	0
5a	Liczba kopert zwrotnych, w których nie było oświadczenia o osobistym i tajnym oddaniu głosu	*	*	*	*	0
5b	Liczba kopert zwrotnych, w których oświadczenie nie było podpisane przez wyborcę	*	*	*	*	0
5c	Liczba kopert zwrotnych, w których nie było koperty na kartę do głosowania	*	*	*	*	0
5d	Liczba kopert zwrotnych, w których znajdowała się niezaklejona koperta na kartę do głosowania	*	*	*	*	0
5e	Liczba kopert na kartę do głosowania wrzuconych do urny	*	*	*	*	0

Uwaga! Liczba z pkt. 5 nie może być większa od liczby z pkt. 4.

6	Liczba kart wyjętych z urny	*	*	4	3	5
6a	w tym liczba kart wyjętych z kopert na karty do głosowania	*	*	*	*	0
Uwaga! Liczba z pkt. 6 pomniejszona o liczbę z pkt. 6a powinna być równa liczbie z pkt. 2. Liczba z pkt 6a nie może być większa od liczby z pkt 5e.						
7	Liczba kart nieważnych (<i>innych niż urzędowo ustalone lub nieopatrzonych pieczęcią obwodowej komisji wyborczej</i>)	*	*	*	*	0
8	Liczba kart ważnych	*	*	4	3	5



9	Liczba głosów nieważnych (z kart ważnych)	*	*	*	1	7
10	Liczba głosów ważnych oddanych łącznie na wszystkie listy kandydatów (z kart ważnych)	*	*	4	1	8

Uwaga! Suma liczb z pkt. 9 i 10 musi być równa liczbie z pkt. 8.

11. Na poszczególne listy kandydatów i umieszczonego na nich kandydata oddano następujące liczby głosów ważnych:

1	EJMA MAREK LEON zgłoszony przez Komitet Wyborczy Platforma Obywatelska RP, Lista nr 4	*	*	2	1	2
2	IGNASZAK JAROSŁAW STANISŁAW zgłoszony przez Komitet Wyborczy Prawo i Sprawiedliwość, Lista nr 3	*	*	*	7	2
3	JEGLIŃSKA ELWIRA AGNIESZKA zgłoszona przez Komitet Wyborczy Towarzystwo Samorządowe, Lista nr 21	*	*	*	8	0
4	ZMIENDAŁ MARIA ELŻBIETA zgłoszona przez Komitet Wyborczy Polskie Stronnictwo Ludowe, Lista nr 1	*	*	*	5	4

Przy sporządzeniu protokołu obecni byli:

- 1 Nawrotek Ewa – CZŁONEK
- 2 Byra Czesław Walenty – ZASTĘPCA
- 3 Kozikowska Beata Marianna – PRZEWODNICZĄCY
- 4 Ficner Małgorzata – CZŁONEK
- 5 Szymczak Sylwia – CZŁONEK
- 6 Deregowska Aleksandra Maria – CZŁONEK

Ewa Nawrotek
(podpis)

Czesław Byra
(podpis)

Beata Kozikowska
(podpis)

Małgorzata Ficner
(podpis)

Szymczak Sylwia
(podpis)

Aleksandra Deregowska
(podpis)

WYBORY DO RADY MIEJSKIEJ GMINY ŚLESIN

Okręg wyborczy nr:	*	4	Liczba mandatów:	1
--------------------	---	---	------------------	---

ZESTAWIENIE WYNIKÓW GŁOSOWANIA W OKRĘGU WYBORCZYM

Zestawienie wyników głosowania w okręgu wyborczym nr 4, utworzonym dla wyboru Rady Miejskiej Gminy Ślesin sporządzone dnia 18 listopada 2014 przez Miejską Komisję Wyborczą w Ślesinie.

Komisja stwierdza, że otrzymała protokół głosowania od 1 obwodowej komisji wyborczej, właściwych do przeprowadzenia głosowania w okręgu i na podstawie tego protokołu (tych protokołów) ustaliła następujące wyniki głosowania w okręgu:

1	Liczba wyborców uprawnionych do głosowania (umieszczonych w spisie, z uwzględnieniem dodatkowych formularzy) w chwili zakończenia głosowania	*	*	6	7	1
1a	w tym umieszczonych w części A spisu wyborców (obywatele polscy)	*	*	6	7	1

[Handwritten signatures]
Ficner

1b	w tym umieszczonych w części B spisu wyborców (<i>obywatele UE niebędący obywatelami polskimi</i>)	*	*	*	*	0
----	--	---	---	---	---	---

Uwaga! Suma liczb z pkt. 1a i 1b musi być równa liczbie z pkt. 1

2	Liczba wyborców, którym wydano karty do głosowania (<i>liczba podpisów w spisie oraz adnotacje „odmowa podpisu”</i>)	*	*	4	4	2
2a	w tym w części A spisu wyborców (<i>obywatele polscy</i>)	*	*	4	4	2
2b	w tym w części B spisu wyborców (<i>obywatele UE niebędący obywatelami polskimi</i>)	*	*	*	*	0

Uwaga! Suma liczb z pkt. 2a i 2b musi być równa liczbie z pkt. 2.

3	Liczba wyborców głosujących przez pełnomocnika (<i>liczba kart do głosowania wydanych na podstawie otrzymanych przez komisję aktów pełnomocnictwa</i>)	*	*	*	*	0
4	Liczba wyborców, którym wysłano pakiety wyborcze	*	*	*	*	0
5	Liczba otrzymanych kopert zwrotnych	*	*	*	*	0
5a	Liczba kopert zwrotnych, w których nie było oświadczenia o osobistym i tajnym oddaniu głosu	*	*	*	*	0
5b	Liczba kopert zwrotnych, w których oświadczenie nie było podpisane przez wyborcę	*	*	*	*	0
5c	Liczba kopert zwrotnych, w których nie było koperty na kartę do głosowania	*	*	*	*	0
5d	Liczba kopert zwrotnych, w których znajdowała się niezaklejona koperta na kartę do głosowania	*	*	*	*	0
5e	Liczba kopert na kartę do głosowania wrzuconych do urny	*	*	*	*	0

Uwaga! Liczba z pkt. 5 nie może być większa od liczby z pkt. 4.

6	Liczba kart wyjętych z urny	*	*	4	3	9
6a	w tym liczba kart wyjętych z kopert na karty do głosowania	*	*	*	*	0

Uwaga! Liczba z pkt. 6 pomniejszona o liczbę z pkt. 6a powinna być równa liczbie z pkt. 2. Liczba z pkt 6a nie może być większa od liczby z pkt 5e.

7	Liczba kart nieważnych (<i>innych niż urzędowo ustalone lub nieopatrzonych pieczęcią obwodowej komisji wyborczej</i>)	*	*	*	*	0
8	Liczba kart ważnych	*	*	4	3	9
9	Liczba głosów nieważnych (<i>z kart ważnych</i>)	*	*	*	1	4
10	Liczba głosów ważnych oddanych łącznie na wszystkie listy kandydatów (<i>z kart ważnych</i>)	*	*	4	2	5

Uwaga! Suma liczb z pkt. 9 i 10 musi być równa liczbie z pkt. 8.

11. Na poszczególne listy kandydatów i umieszczonego na nich kandydata oddano następujące liczby głosów ważnych:

1	DĄBEK ANDRZEJ ZBIGNIEW zgłoszony przez Komitet Wyborczy Wyborców Andrzeja Dąbka, Lista nr 20	*	*	1	8	9
2	DOBROŃ JAN MICHAŁ zgłoszony przez Komitet Wyborczy Prawo i Sprawiedliwość, Lista nr 3	*	*	*	1	2

[Handwritten signatures and initials]

3	FLORCZYK WALDEMAR JAN zgłoszony przez Komitet Wyborczy Polskie Stronnictwo Ludowe, Lista nr 1	*	*	1	1	0
4	KROPIDŁOWSKI MARCIN zgłoszony przez Komitet Wyborczy Platforma Obywatelska RP, Lista nr 4	*	*	*	5	2
5	SOBIECKA EWA KAROLINA zgłoszona przez Komitet Wyborczy Towarzystwo Samorządowe, Lista nr 21	*	*	*	6	2

Przy sporządzeniu protokołu obecni byli:

- 1 Nawrotek Ewa – CZŁONEK
- 2 Byra Czesław Walenty – ZASTĘPCA
- 3 Kozikowska Beata Marianna – PRZEWODNICZĄCY
- 4 Ficner Małgorzata – CZŁONEK
- 5 Szymczak Sylwia – CZŁONEK
- 6 Deręgowska Aleksandra Maria – CZŁONEK

Ewa Nawrotek
(podpis)

Czesław Byra
(podpis)

Beata Kozikowska
(podpis)

Małgorzata Ficner
(podpis)

Szymczak Sylwia
(podpis)

Aleksandra Deręgowska
(podpis)

WYBORY DO RADY MIEJSKIEJ GMINY ŚLESIN					
Okręg wyborczy nr:	*	5	Liczba mandatów:	1	

ZESTAWIENIE WYNIKÓW GŁOSOWANIA W OKRĘGU WYBORCZYM

Zestawienie wyników głosowania w okręgu wyborczym nr 5, utworzonym dla wyboru Rady Miejskiej Gminy Ślesin sporządzone dnia 18 listopada 2014 przez Miejską Komisję Wyborczą w Ślesinie.

Komisja stwierdza, że otrzymała protokół głosowania od 1 obwodowej komisji wyborczej, właściwych do przeprowadzenia głosowania w okręgu i na podstawie tego protokołu (tych protokołów) ustaliła następujące wyniki głosowania w okręgu:

1	Liczba wyborców uprawnionych do głosowania (umieszczonych w spisie, z uwzględnieniem dodatkowych formularzy) w chwili zakończenia głosowania	*	*	5	6	0
1a	w tym umieszczonych w części A spisu wyborców (obywatele polscy)	*	*	5	6	0
1b	w tym umieszczonych w części B spisu wyborców (obywatele UE niebędący obywatelami polskimi)	*	*	*	*	0

Uwaga! Suma liczb z pkt. 1a i 1b musi być równa liczbie z pkt. 1

2	Liczba wyborców, którym wydano karty do głosowania (liczba podpisów w spisie oraz adnotacje „odmowa podpisu”)	*	*	3	8	4
2a	w tym w części A spisu wyborców (obywatele polscy)	*	*	3	8	4
2b	w tym w części B spisu wyborców (obywatele UE niebędący obywatelami polskimi)	*	*	*	*	0

Uwaga! Suma liczb z pkt. 2a i 2b musi być równa liczbie z pkt. 2.

[Handwritten signatures]
Ficner

3	Liczba wyborców głosujących przez pełnomocnika (<i>liczba kart do głosowania wydanych na podstawie otrzymanych przez komisję aktów pełnomocnictwa</i>)	*	*	*	*	0
4	Liczba wyborców, którym wysłano pakiety wyborcze	*	*	*	*	0
5	Liczba otrzymanych kopert zwrotnych	*	*	*	*	0
5a	Liczba kopert zwrotnych, w których nie było oświadczenia o osobistym i tajnym oddaniu głosu	*	*	*	*	0
5b	Liczba kopert zwrotnych, w których oświadczenie nie było podpisane przez wyborcę	*	*	*	*	0
5c	Liczba kopert zwrotnych, w których nie było koperty na kartę do głosowania	*	*	*	*	0
5d	Liczba kopert zwrotnych, w których znajdowała się niezaklejona koperta na kartę do głosowania	*	*	*	*	0
5e	Liczba kopert na kartę do głosowania wrzuconych do urny	*	*	*	*	0

Uwaga! Liczba z pkt. 5 nie może być większa od liczby z pkt. 4.

6	Liczba kart wyjętych z urny	*	*	3	8	3
6a	w tym liczba kart wyjętych z kopert na karty do głosowania	*	*	*	*	0

Uwaga! Liczba z pkt. 6 pomniejszona o liczbę z pkt. 6a powinna być równa liczbie z pkt. 2. Liczba z pkt 6a nie może być większa od liczby z pkt 5e.

7	Liczba kart nieważnych (<i>innych niż urzędowo ustalone lub nieopatrzonych pieczęcią obwodowej komisji wyborczej</i>)	*	*	*	*	0
8	Liczba kart ważnych	*	*	3	8	3
9	Liczba głosów nieważnych (<i>z kart ważnych</i>)	*	*	*	1	2
10	Liczba głosów ważnych oddanych łącznie na wszystkie listy kandydatów (<i>z kart ważnych</i>)	*	*	3	7	1

Uwaga! Suma liczb z pkt. 9 i 10 musi być równa liczbie z pkt. 8.

11. Na poszczególne listy kandydatów i umieszczonego na nich kandydata oddano następujące liczby głosów ważnych:

1	BIELICKI PAWEŁ JAN zgłoszony przez Komitet Wyborczy Polskie Stronnictwo Ludowe, Lista nr 1	*	*	1	4	8
2	LEWANDOWSKI ANTONI ADAM zgłoszony przez Komitet Wyborczy Wyborców Mariusza Zaborowskiego, Lista nr 19	*	*	*	8	3
3	STANISŁAWSKI GRZEGORZ zgłoszony przez Komitet Wyborczy Prawo i Sprawiedliwość, Lista nr 3	*	*	*	1	4
4	ŚWIĄTEK JAN zgłoszony przez Komitet Wyborczy Towarzystwo Samorządowe, Lista nr 21	*	*	1	2	6

Przy sporządzeniu protokołu obecni byli:

- 1 Nawrotek Ewa – CZŁONEK
- 2 Byra Czesław Walenty – ZASTĘPCA

Ewa Nawrotek
(podpis)

Czesław Walenty
(podpis)

[Handwritten signatures and initials]

- 3 Kozikowska Beata Marianna – PRZEWODNICZĄCY
- 4 Ficner Małgorzata – CZŁONEK
- 5 Szymczak Sylwia – CZŁONEK
- 6 Deręgowska Aleksandra Maria – CZŁONEK

Beata Kozikowska
(podpis)

Małgorzata Ficner
(podpis)

Szymczak Sylwia
(podpis)

Aleksandra Deręgowska
(podpis)

WYBORY DO RADY MIEJSKIEJ GMINY ŚLESIN				
Okręg wyborczy nr:	*	6	Liczba mandatów:	1

ZESTAWIENIE WYNIKÓW GŁOSOWANIA W OKRĘGU WYBORCZYM

Zestawienie wyników głosowania w okręgu wyborczym nr 6, utworzonym dla wyboru Rady Miejskiej Gminy Ślesin sporządzone dnia 18 listopada 2014 przez Miejską Komisję Wyborczą w Ślesinie.

Komisja stwierdza, że otrzymała protokół głosowania od 1 obwodowej komisji wyborczej, właściwych do przeprowadzenia głosowania w okręgu i na podstawie tego protokołu (tych protokołów) ustaliła następujące wyniki głosowania w okręgu:

1	Liczba wyborców uprawnionych do głosowania (<i>umieszczonych w spisie, z uwzględnieniem dodatkowych formularzy</i>) w chwili zakończenia głosowania	*	*	6	7	7
1a	w tym umieszczonych w części A spisu wyborców (<i>obywatele polscy</i>)	*	*	6	7	7
1b	w tym umieszczonych w części B spisu wyborców (<i>obywatele UE niebędący obywatelami polskimi</i>)	*	*	*	*	0

Uwaga! Suma liczb z pkt. 1a i 1b musi być równa liczbie z pkt. 1

2	Liczba wyborców, którym wydano karty do głosowania (<i>liczba podpisów w spisie oraz adnotacje „odmowa podpisu”</i>)	*	*	3	6	8
2a	w tym w części A spisu wyborców (<i>obywatele polscy</i>)	*	*	3	6	8
2b	w tym w części B spisu wyborców (<i>obywatele UE niebędący obywatelami polskimi</i>)	*	*	*	*	0

Uwaga! Suma liczb z pkt. 2a i 2b musi być równa liczbie z pkt. 2.

3	Liczba wyborców głosujących przez pełnomocnika (<i>liczba kart do głosowania wydanych na podstawie otrzymanych przez komisję aktów pełnomocnictwa</i>)	*	*	*	*	0
4	Liczba wyborców, którym wysłano pakiety wyborcze	*	*	*	*	0
5	Liczba otrzymanych kopert zwrotnych	*	*	*	*	0
5a	Liczba kopert zwrotnych, w których nie było oświadczenia o osobistym i tajnym oddaniu głosu	*	*	*	*	0
5b	Liczba kopert zwrotnych, w których oświadczenie nie było podpisane przez wyborcę	*	*	*	*	0
5c	Liczba kopert zwrotnych, w których nie było koperty na kartę do głosowania	*	*	*	*	0
5d	Liczba kopert zwrotnych, w których znajdowała się niezaklejona koperta na kartę do głosowania	*	*	*	*	0

[Handwritten signatures and initials]

5e	Liczba kopert na kartę do głosowania wrzuconych do urny	*	*	*	*	0
----	---	---	---	---	---	---

Uwaga! Liczba z pkt. 5 nie może być większa od liczby z pkt. 4.

6	Liczba kart wyjętych z urny	*	*	3	6	8
6a	w tym liczba kart wyjętych z kopert na karty do głosowania	*	*	*	*	0

Uwaga! Liczba z pkt. 6 pomniejszona o liczbę z pkt. 6a powinna być równa liczbie z pkt. 2. Liczba z pkt 6a nie może być większa od liczby z pkt 5e.

7	Liczba kart nieważnych (innych niż urzędowo ustalone lub nieopatrzonych pieczęcią obwodowej komisji wyborczej)	*	*	*	*	0
8	Liczba kart ważnych	*	*	3	6	8
9	Liczba głosów nieważnych (z kart ważnych)	*	*	*	2	0
10	Liczba głosów ważnych oddanych łącznie na wszystkie listy kandydatów (z kart ważnych)	*	*	3	4	8

Uwaga! Suma liczb z pkt. 9 i 10 musi być równa liczbie z pkt. 8.

11. Na poszczególne listy kandydatów i umieszczonego na nich kandydata oddano następujące liczby głosów ważnych:

1	ANDRZEJCZAK MONIKA zgłoszona przez Komitet Wyborczy Wyborców Razem dla Ziemi Kijowskiej, Lista nr 28	*	*	*	7	2
2	BALCERZAK ANNA MARIA zgłoszona przez Komitet Wyborczy Prawo i Sprawiedliwość, Lista nr 3	*	*	*	*	4
3	LEWANDOWSKI WALDEMAR zgłoszony przez Komitet Wyborczy Wyborców Mariusza Zaborowskiego, Lista nr 19	*	*	*	3	7
4	ŚLIWIŃSKI MICHAŁ zgłoszony przez Komitet Wyborczy Polskie Stronnictwo Ludowe, Lista nr 1	*	*	*	8	1
5	WADELSKI JAN MAREK zgłoszony przez Koalicyjny Komitet Wyborczy SLD Lewica Razem, Lista nr 6	*	*	*	8	9
6	WESOŁOWSKI JAROSŁAW zgłoszony przez Komitet Wyborczy Towarzystwo Samorządowe, Lista nr 21	*	*	*	6	5

Przy sporządzeniu protokołu obecni byli:

- 1 Nawrotek Ewa – CZŁONEK
- 2 Byra Czesław Walenty – ZASTĘPCA
- 3 Kozikowska Beata Marianna – PRZEWODNICZĄCY
- 4 Ficner Małgorzata – CZŁONEK
- 5 Szymczak Sylwia – CZŁONEK
- 6 Deręgowska Aleksandra Maria – CZŁONEK

Ewa Nawrotek
(podpis)

Czesław Byra
(podpis)

Beata Kozikowska
(podpis)

Małgorzata Ficner
(podpis)

Szymczak Sylwia
(podpis)

Aleksandra Deręgowska
(podpis)

[Signature]
[Signature]
[Signature]

WYBORY DO RADY MIEJSKIEJ GMINY ŚLESIN

Okręg wyborczy nr:	*	7	Liczba mandatów:	1
--------------------	---	---	------------------	---

ZESTAWIENIE WYNIKÓW GŁOSOWANIA W OKRĘGU WYBORCZYM

Zestawienie wyników głosowania w okręgu wyborczym nr 7, utworzonym dla wyboru Rady Miejskiej Gminy Ślesin sporządzone dnia 18 listopada 2014 przez Miejską Komisję Wyborczą w Ślesinie.

Komisja stwierdza, że otrzymała protokół głosowania od 1 obwodowej komisji wyborczej, właściwych do przeprowadzenia głosowania w okręgu i na podstawie tego protokołu (tych protokołów) ustaliła następujące wyniki głosowania w okręgu:

1	Liczba wyborców uprawnionych do głosowania (<i>umieszczonych w spisie, z uwzględnieniem dodatkowych formularzy</i>) w chwili zakończenia głosowania	*	*	6	4	6
1a	w tym umieszczonych w części A spisu wyborców (<i>obywatele polscy</i>)	*	*	6	4	6
1b	w tym umieszczonych w części B spisu wyborców (<i>obywatele UE niebędący obywatelami polskimi</i>)	*	*	*	*	0

Uwaga! Suma liczb z pkt. 1a i 1b musi być równa liczbie z pkt. 1

2	Liczba wyborców, którym wydano karty do głosowania (<i>liczba podpisów w spisie oraz adnotacje „odmowa podpisu”</i>)	*	*	4	3	9
2a	w tym w części A spisu wyborców (<i>obywatele polscy</i>)	*	*	4	3	9
2b	w tym w części B spisu wyborców (<i>obywatele UE niebędący obywatelami polskimi</i>)	*	*	*	*	0


Uwaga! Suma liczb z pkt. 2a i 2b musi być równa liczbie z pkt. 2.

3	Liczba wyborców głosujących przez pełnomocnika (<i>liczba kart do głosowania wydanych na podstawie otrzymanych przez komisję aktów pełnomocnictwa</i>)	*	*	*	*	0
4	Liczba wyborców, którym wysłano pakiety wyborcze	*	*	*	*	0
5	Liczba otrzymanych kopert zwrotnych	*	*	*	*	0
5a	Liczba kopert zwrotnych, w których nie było oświadczenia o osobistym i tajnym oddaniu głosu	*	*	*	*	0
5b	Liczba kopert zwrotnych, w których oświadczenie nie było podpisane przez wyborcę	*	*	*	*	0
5c	Liczba kopert zwrotnych, w których nie było koperty na kartę do głosowania	*	*	*	*	0
5d	Liczba kopert zwrotnych, w których znajdowała się niezaklejona koperta na kartę do głosowania	*	*	*	*	0
5e	Liczba kopert na kartę do głosowania wrzuconych do urny	*	*	*	*	0

Uwaga! Liczba z pkt. 5 nie może być większa od liczby z pkt. 4.

6	Liczba kart wyjętych z urny	*	*	4	3	9
6a	w tym liczba kart wyjętych z kopert na karty do głosowania	*	*	*	*	0

Uwaga! Liczba z pkt. 6 pomniejszona o liczbę z pkt. 6a powinna być równa liczbie z pkt. 2. Liczba z pkt 6a nie może być większa od liczby z pkt 5e.



7	Liczba kart nieważnych (innych niż urzędowo ustalone lub nieopatrzonych pieczęcią obwodowej komisji wyborczej)	*	*	*	*	0
8	Liczba kart ważnych	*	*	4	3	9
9	Liczba głosów nieważnych (z kart ważnych)	*	*	*	*	9
10	Liczba głosów ważnych oddanych łącznie na wszystkie listy kandydatów (z kart ważnych)	*	*	4	3	0

Uwaga! Suma liczb z pkt. 9 i 10 musi być równa liczbie z pkt. 8.

11. Na poszczególne listy kandydatów i umieszczonego na nich kandydata oddano następujące liczby głosów ważnych:

1	BUSA RADOSŁAW zgłoszony przez Komitet Wyborczy Prawo i Sprawiedliwość, Lista nr 3	*	*	*	2	2
2	CHOJNACKI TOMASZ zgłoszony przez Komitet Wyborczy Platforma Obywatelska RP, Lista nr 4	*	*	*	3	4
3	JAROSIK KAZIMIERZ zgłoszony przez Komitet Wyborczy Polskie Stronnictwo Ludowe, Lista nr 1	*	*	*	9	0
4	LEJA ROMAN zgłoszony przez Komitet Wyborczy Towarzystwo Samorządowe, Lista nr 21	*	*	*	2	4
5	ŁUKOWSKI MARCIN ANDRZEJ zgłoszony przez Komitet Wyborczy Wyborców Patryka Kazusia, Lista nr 22	*	*	1	0	4
6	MIELCAREK WŁADYSŁAW zgłoszony przez Komitet Wyborczy Wyborców Mariusza Zaborowskiego, Lista nr 19	*	*	1	5	6

Przy sporządzeniu protokołu obecni byli:

- 1 Nawrotek Ewa – CZŁONEK
- 2 Byra Czesław Walenty – ZASTĘPCA
- 3 Kozikowska Beata Marianna – PRZEWODNICZĄCY
- 4 Ficner Małgorzata – CZŁONEK
- 5 Szymczak Sylwia – CZŁONEK
- 6 Deręgowska Aleksandra Maria – CZŁONEK

Ewa Nawrotek
(podpis)

Czesław Walenty
(podpis)

Beata Kozikowska
(podpis)

Małgorzata Ficner
(podpis)

Szymczak Sylwia
(podpis)

Aleksandra Deręgowska
(podpis)

WYBORY DO RADY MIEJSKIEJ GMINY ŚLESIN

Okręg wyborczy nr:	*	8	Liczba mandatów:	1
--------------------	---	---	------------------	---

[Handwritten signatures and initials]

ZESTAWIENIE WYNIKÓW GŁOSOWANIA W OKRĘGU WYBORCZYM

Zestawienie wyników głosowania w okręgu wyborczym nr 8, utworzonym dla wyboru Rady Miejskiej Gminy Ślesin sporządzone dnia 18 listopada 2014 przez Miejską Komisję Wyborczą w Ślesinie.

Komisja stwierdza, że otrzymała protokół głosowania od 1 obwodowej komisji wyborczej, właściwych do przeprowadzenia głosowania w okręgu i na podstawie tego protokołu (tych protokołów) ustaliła następujące wyniki głosowania w okręgu:

1	Liczba wyborców uprawnionych do głosowania (<i>umieszczonych w spisie, z uwzględnieniem dodatkowych formularzy</i>) w chwili zakończenia głosowania	*	*	6	3	5
1a	w tym umieszczonych w części A spisu wyborców (<i>obywatele polscy</i>)	*	*	6	3	5
1b	w tym umieszczonych w części B spisu wyborców (<i>obywatele UE niebędący obywatelami polskimi</i>)	*	*	*	*	0

Uwaga! Suma liczb z pkt. 1a i 1b musi być równa liczbie z pkt. 1

2	Liczba wyborców, którym wydano karty do głosowania (<i>liczba podpisów w spisie oraz adnotacje „odmowa podpisu”</i>)	*	*	4	0	9
2a	w tym w części A spisu wyborców (<i>obywatele polscy</i>)	*	*	4	0	9
2b	w tym w części B spisu wyborców (<i>obywatele UE niebędący obywatelami polskimi</i>)	*	*	*	*	0

Uwaga! Suma liczb z pkt. 2a i 2b musi być równa liczbie z pkt. 2.

3	Liczba wyborców głosujących przez pełnomocnika (<i>liczba kart do głosowania wydanych na podstawie otrzymanych przez komisję aktów pełnomocnictwa</i>)	*	*	*	*	0
4	Liczba wyborców, którym wysłano pakiety wyborcze	*	*	*	*	0
5	Liczba otrzymanych kopert zwrotnych	*	*	*	*	0
5a	Liczba kopert zwrotnych, w których nie było oświadczenia o osobistym i tajnym oddaniu głosu	*	*	*	*	0
5b	Liczba kopert zwrotnych, w których oświadczenie nie było podpisane przez wyborcę	*	*	*	*	0
5c	Liczba kopert zwrotnych, w których nie było koperty na kartę do głosowania	*	*	*	*	0
5d	Liczba kopert zwrotnych, w których znajdowała się niezaklejona koperta na kartę do głosowania	*	*	*	*	0
5e	Liczba kopert na kartę do głosowania wrzuconych do urny	*	*	*	*	0

Uwaga! Liczba z pkt. 5 nie może być większa od liczby z pkt. 4.

6	Liczba kart wyjętych z urny	*	*	4	0	9
6a	w tym liczba kart wyjętych z kopert na karty do głosowania	*	*	*	*	0

Uwaga! Liczba z pkt. 6 pomniejszona o liczbę z pkt. 6a powinna być równa liczbie z pkt. 2. Liczba z pkt 6a nie może być większa od liczby z pkt 5e.

7	Liczba kart nieważnych (<i>innych niż urzędowo ustalone lub nieopatrzonych pieczęcią obwodowej komisji wyborczej</i>)	*	*	*	*	0
8	Liczba kart ważnych	*	*	4	0	9

Janina
F. J. M.
79
Flan

9	Liczba głosów nieważnych (z kart ważnych)	*	*	*	1	8
10	Liczba głosów ważnych oddanych łącznie na wszystkie listy kandydatów (z kart ważnych)	*	*	3	9	1

Uwaga! Suma liczb z pkt. 9 i 10 musi być równa liczbie z pkt. 8.

11. Na poszczególne listy kandydatów i umieszczonego na nich kandydata oddano następujące liczby głosów ważnych:

1	CHRZANOWSKI STANISŁAW zgłoszony przez Komitet Wyborczy Wyborców Mariusza Zaborowskiego, Lista nr 19	*	*	1	6	5
2	GRALIKOWSKI STANISŁAW zgłoszony przez Komitet Wyborczy Polskie Stronnictwo Ludowe, Lista nr 1	*	*	1	5	2
3	TILL PIOTR KRZYSZTOF zgłoszony przez Komitet Wyborczy Prawo i Sprawiedliwość, Lista nr 3	*	*	*	1	4
4	WADELSKI MARIUSZ zgłoszony przez Komitet Wyborczy Towarzystwo Samorządowe, Lista nr 21	*	*	*	6	0

Przy sporządzeniu protokołu obecni byli:

- 1 Nawrotek Ewa – CZŁONEK
- 2 Byra Czesław Walenty – ZASTĘPCA
- 3 Kozikowska Beata Marianna – PRZEWODNICZĄCY
- 4 Ficner Małgorzata – CZŁONEK
- 5 Szymczak Sylwia – CZŁONEK
- 6 Deręgowska Aleksandra Maria – CZŁONEK

Ewa Nawrotek
(podpis)

Czesław Byra
(podpis)

Beata Kozikowska
(podpis)

Małgorzata Ficner
(podpis)

Szymczak Sylwia
(podpis)

Aleksandra Deręgowska
(podpis)

WYBORY DO RADY MIEJSKIEJ GMINY ŚLESIN

Okręg wyborczy nr:	*	9	Liczba mandatów:	1
--------------------	---	---	------------------	---

ZESTAWIENIE WYNIKÓW GŁOSOWANIA W OKRĘGU WYBORCZYM

Zestawienie wyników głosowania w okręgu wyborczym nr 9, utworzonym dla wyboru Rady Miejskiej Gminy Ślesin sporządzone dnia 18 listopada 2014 przez Miejską Komisję Wyborczą w Ślesinie.

Komisja stwierdza, że otrzymała protokół głosowania od 1 obwodowej komisji wyborczej, właściwych do przeprowadzenia głosowania w okręgu i na podstawie tego protokołu (tych protokołów) ustaliła następujące wyniki głosowania w okręgu:

1	Liczba wyborców uprawnionych do głosowania (umieszczonych w spisie, z uwzględnieniem dodatkowych formularzy) w chwili zakończenia głosowania	*	*	8	9	2
1a	w tym umieszczonych w części A spisu wyborców (obywatele polscy)	*	*	8	9	2

[Handwritten signatures]
Four

1b	w tym umieszczonych w części B spisu wyborców (<i>obywatele UE niebędący obywatelami polskimi</i>)	*	*	*	*	0
----	--	---	---	---	---	---

Uwaga! Suma liczb z pkt. 1a i 1b musi być równa liczbie z pkt. 1

2	Liczba wyborców, którym wydano karty do głosowania (<i>liczba podpisów w spisie oraz adnotacje „odmowa podpisu”</i>)	*	*	5	2	0
2a	w tym w części A spisu wyborców (<i>obywatele polscy</i>)	*	*	5	2	0
2b	w tym w części B spisu wyborców (<i>obywatele UE niebędący obywatelami polskimi</i>)	*	*	*	*	0

Uwaga! Suma liczb z pkt. 2a i 2b musi być równa liczbie z pkt. 2.

3	Liczba wyborców głosujących przez pełnomocnika (<i>liczba kart do głosowania wydanych na podstawie otrzymanych przez komisję aktów pełnomocnictwa</i>)	*	*	*	*	1
4	Liczba wyborców, którym wysłano pakiety wyborcze	*	*	*	*	0
5	Liczba otrzymanych kopert zwrotnych	*	*	*	*	0
5a	Liczba kopert zwrotnych, w których nie było oświadczenia o osobistym i tajnym oddaniu głosu	*	*	*	*	0
5b	Liczba kopert zwrotnych, w których oświadczenie nie było podpisane przez wyborcę	*	*	*	*	0
5c	Liczba kopert zwrotnych, w których nie było koperty na kartę do głosowania	*	*	*	*	0
5d	Liczba kopert zwrotnych, w których znajdowała się niezaklejona koperta na kartę do głosowania	*	*	*	*	0
5e	Liczba kopert na kartę do głosowania wrzuconych do urny	*	*	*	*	0

Uwaga! Liczba z pkt. 5 nie może być większa od liczby z pkt. 4.

6	Liczba kart wyjętych z urny	*	*	5	2	0
6a	w tym liczba kart wyjętych z kopert na karty do głosowania	*	*	*	*	0

Uwaga! Liczba z pkt. 6 pomniejszona o liczbę z pkt. 6a powinna być równa liczbie z pkt. 2. Liczba z pkt 6a nie może być większa od liczby z pkt 5e.

7	Liczba kart nieważnych (<i>innych niż urzędowo ustalone lub nieopatrzonych pieczęcią obwodowej komisji wyborczej</i>)	*	*	*	*	0
8	Liczba kart ważnych	*	*	5	2	0
9	Liczba głosów nieważnych (<i>z kart ważnych</i>)	*	*	*	2	0
10	Liczba głosów ważnych oddanych łącznie na wszystkie listy kandydatów (<i>z kart ważnych</i>)	*	*	5	0	0

Uwaga! Suma liczb z pkt. 9 i 10 musi być równa liczbie z pkt. 8.

11. Na poszczególne listy kandydatów i umieszczonego na nich kandydata oddano następujące liczby głosów ważnych:

1	FRYZKA ZYGMUNT KRZYSZTOF zgłoszony przez Komitet Wyborczy Wyborców Zygmunt Krzysztof Fryzka, Lista nr 25	*	*	*	7	7
2	KWIATKOWSKI JANUSZ zgłoszony przez Komitet Wyborczy Wyborców Mariusza Zaborowskiego, Lista nr 19	*	*	1	2	0

[Handwritten signatures and initials]

3	MĄDRY MARIUSZ zgłoszony przez Komitet Wyborczy Polskie Stronnictwo Ludowe, Lista nr 1	*	*	2	6	0
4	PILARCZYK WOJCIECH zgłoszony przez Komitet Wyborczy Prawo i Sprawiedliwość, Lista nr 3	*	*	*	4	3

Przy sporządzeniu protokołu obecni byli:

- 1 Nawrotek Ewa – CZŁONEK
- 2 Byra Czesław Walenty – ZASTĘPCA
- 3 Kozikowska Beata Marianna – PRZEWODNICZĄCY
- 4 Ficner Małgorzata – CZŁONEK
- 5 Szymczak Sylwia – CZŁONEK
- 6 Deręgowska Aleksandra Maria – CZŁONEK

Ewa Nawrotek
(podpis)

Czesław Byra
(podpis)

Beata Kozikowska
(podpis)

Małgorzata Ficner
(podpis)

Szymczak Sylwia
(podpis)

Aleksandra Deręgowska
(podpis)

WYBORY DO RADY MIEJSKIEJ GMINY ŚLESIN

Okręg wyborczy nr:	1	0	Liczba mandatów:	1
--------------------	---	---	------------------	---

ZESTAWIENIE WYNIKÓW GŁOSOWANIA W OKRĘGU WYBORCZYM

Zestawienie wyników głosowania w okręgu wyborczym nr 10, utworzonym dla wyboru Rady Miejskiej Gminy Ślesin sporządzone dnia 18 listopada 2014 przez Miejską Komisję Wyborczą w Ślesinie.

Komisja stwierdza, że otrzymała protokół głosowania od 1 obwodowej komisji wyborczej, właściwych do przeprowadzenia głosowania w okręgu i na podstawie tego protokołu (tych protokołów) ustaliła następujące wyniki głosowania w okręgu:

1	Liczba wyborców uprawnionych do głosowania (<i>umieszczonych w spisie, z uwzględnieniem dodatkowych formularzy</i>) w chwili zakończenia głosowania	*	*	7	3	0
1a	w tym umieszczonych w części A spisu wyborców (<i>obywatele polscy</i>)	*	*	7	3	0
1b	w tym umieszczonych w części B spisu wyborców (<i>obywatele UE niebędący obywatelami polskimi</i>)	*	*	*	*	0

Uwaga! Suma liczb z pkt. 1a i 1b musi być równa liczbie z pkt. 1

2	Liczba wyborców, którym wydano karty do głosowania (<i>liczba podpisów w spisie oraz adnotacje „odmowa podpisu”</i>)	*	*	4	3	8
2a	w tym w części A spisu wyborców (<i>obywatele polscy</i>)	*	*	4	3	8
2b	w tym w części B spisu wyborców (<i>obywatele UE niebędący obywatelami polskimi</i>)	*	*	*	*	0

Uwaga! Suma liczb z pkt. 2a i 2b musi być równa liczbie z pkt. 2.

3	Liczba wyborców głosujących przez pełnomocnika (<i>liczba kart do głosowania wydanych na podstawie otrzymanych przez komisję aktów pełnomocnictwa</i>)	*	*	*	*	0
---	--	---	---	---	---	---

[Handwritten signatures]
Ficner

4	Liczba wyborców, którym wysłano pakiety wyborcze	*	*	*	*	0
5	Liczba otrzymanych kopert zwrotnych	*	*	*	*	0
5a	Liczba kopert zwrotnych, w których nie było oświadczenia o osobistym i tajnym oddaniu głosu	*	*	*	*	0
5b	Liczba kopert zwrotnych, w których oświadczenie nie było podpisane przez wyborcę	*	*	*	*	0
5c	Liczba kopert zwrotnych, w których nie było koperty na kartę do głosowania	*	*	*	*	0
5d	Liczba kopert zwrotnych, w których znajdowała się niezaklejona koperta na kartę do głosowania	*	*	*	*	0
5e	Liczba kopert na kartę do głosowania wrzuconych do urny	*	*	*	*	0

Uwaga! Liczba z pkt. 5 nie może być większa od liczby z pkt. 4.

6	Liczba kart wyjętych z urny	*	*	4	3	8
6a	w tym liczba kart wyjętych z kopert na karty do głosowania	*	*	*	*	0

Uwaga! Liczba z pkt. 6 pomniejszona o liczbę z pkt. 6a powinna być równa liczbie z pkt. 2. Liczba z pkt 6a nie może być większa od liczby z pkt 5e.

7	Liczba kart nieważnych (<i>innych niż urzędowo ustalone lub nieopatrzonych pieczęcią obwodowej komisji wyborczej</i>)	*	*	*	*	0
8	Liczba kart ważnych	*	*	4	3	8
9	Liczba głosów nieważnych (<i>z kart ważnych</i>)	*	*	*	1	5
10	Liczba głosów ważnych oddanych łącznie na wszystkie listy kandydatów (<i>z kart ważnych</i>)	*	*	4	2	3

Uwaga! Suma liczb z pkt. 9 i 10 musi być równa liczbie z pkt. 8.

11. Na poszczególne listy kandydatów i umieszczonego na nich kandydata oddano następujące liczby głosów ważnych:

1	JANICKI HENRYK ZDZISŁAW zgłoszony przez Komitet Wyborczy Wyborców Patryka Kazusia, Lista nr 22	*	*	*	4	6
2	KASIEWICZ DOROTA zgłoszona przez Komitet Wyborczy Polskie Stronnictwo Ludowe, Lista nr 1	*	*	1	3	6
3	PILARSKA HALINA zgłoszona przez Komitet Wyborczy Wyborców Mariusza Zaborowskiego, Lista nr 19	*	*	2	4	1

Przy sporządzeniu protokołu obecni byli:

- 1 Nawrotek Ewa – CZŁONEK
- 2 Byra Czesław Walenty – ZASTĘPCA
- 3 Kozikowska Beata Marianna – PRZEWODNICZĄCY

Ewa Nawrotek
(podpis)

Czesław Walenty Byra
(podpis)

Beata Kozikowska
(podpis)

[Handwritten signatures and initials]
Fior

- 4 Ficner Małgorzata – CZŁONEK
 5 Szymczak Sylwia – CZŁONEK
 6 Deręgowska Aleksandra Maria – CZŁONEK

Małgorzata Ficner
 (podpis)
 Sylwia Szymczak
 (podpis)
 Aleksandra Deręgowska
 (podpis)

WYBORY DO RADY MIEJSKIEJ GMINY ŚLESIN				
Okręg wyborczy nr:	1	1	Liczba mandatów:	1

ZESTAWIENIE WYNIKÓW GŁOSOWANIA W OKRĘGU WYBORCZYM

Zestawienie wyników głosowania w okręgu wyborczym nr 11, utworzonym dla wyboru Rady Miejskiej Gminy Ślesin sporządzone dnia 18 listopada 2014 przez Miejską Komisję Wyborczą w Ślesinie.

Komisja stwierdza, że otrzymała protokół głosowania od 1 obwodowej komisji wyborczej, właściwych do przeprowadzenia głosowania w okręgu i na podstawie tego protokołu (tych protokołów) ustaliła następujące wyniki głosowania w okręgu:

1	Liczba wyborców uprawnionych do głosowania (<i>umieszczonych w spisie, z uwzględnieniem dodatkowych formularzy</i>) w chwili zakończenia głosowania	*	*	7	4	1
1a	w tym umieszczonych w części A spisu wyborców (<i>obywatele polscy</i>)	*	*	7	4	1
1b	w tym umieszczonych w części B spisu wyborców (<i>obywatele UE niebędący obywatelami polskimi</i>)	*	*	*	*	0

Uwaga! Suma liczb z pkt. 1a i 1b musi być równa liczbie z pkt. 1

2	Liczba wyborców, którym wydano karty do głosowania (<i>liczba podpisów w spisie oraz adnotacje „odmowa podpisu”</i>)	*	*	3	2	7
2a	w tym w części A spisu wyborców (<i>obywatele polscy</i>)	*	*	3	2	7
2b	w tym w części B spisu wyborców (<i>obywatele UE niebędący obywatelami polskimi</i>)	*	*	*	*	0

Uwaga! Suma liczb z pkt. 2a i 2b musi być równa liczbie z pkt. 2.

3	Liczba wyborców głosujących przez pełnomocnika (<i>liczba kart do głosowania wydanych na podstawie otrzymanych przez komisję aktów pełnomocnictwa</i>)	*	*	*	*	0
4	Liczba wyborców, którym wysłano pakiety wyborcze	*	*	*	*	0
5	Liczba otrzymanych kopert zwrotnych	*	*	*	*	0
5a	Liczba kopert zwrotnych, w których nie było oświadczenia o osobistym i tajnym oddaniu głosu	*	*	*	*	0
5b	Liczba kopert zwrotnych, w których oświadczenie nie było podpisane przez wyborcę	*	*	*	*	0
5c	Liczba kopert zwrotnych, w których nie było koperty na kartę do głosowania	*	*	*	*	0
5d	Liczba kopert zwrotnych, w których znajdowała się niezaklejona koperta na kartę do głosowania	*	*	*	*	0
5e	Liczba kopert na kartę do głosowania wrzuconych do urny	*	*	*	*	0

Uwaga! Liczba z pkt. 5 nie może być większa od liczby z pkt. 4.

[Handwritten signatures and initials]

6	Liczba kart wyjętych z urny	*	*	3	2	7
6a	w tym liczba kart wyjętych z kopert na karty do głosowania	*	*	*	*	0
Uwaga! Liczba z pkt. 6 pomniejszona o liczbę z pkt. 6a powinna być równa liczbie z pkt. 2. Liczba z pkt 6a nie może być większa od liczby z pkt 5e.						
7	Liczba kart nieważnych (<i>innych niż urzędowo ustalone lub nieopatrzonych pieczęcią obwodowej komisji wyborczej</i>)	*	*	*	*	0
8	Liczba kart ważnych	*	*	3	2	7
9	Liczba głosów nieważnych (<i>z kart ważnych</i>)	*	*	*	*	9
10	Liczba głosów ważnych oddanych łącznie na wszystkie listy kandydatów (<i>z kart ważnych</i>)	*	*	3	1	8

Uwaga! Suma liczb z pkt. 9 i 10 **musi** być równa liczbie z pkt. 8.

11. Na poszczególne listy kandydatów i umieszczonego na nich kandydata oddano następujące liczby głosów ważnych:

1	ANTECKA HALINA TERESA zgłoszona przez Komitet Wyborczy Towarzystwo Samorządowe, Lista nr 21	*	*	1	0	6
2	GRYCIUK ANDRZEJ zgłoszony przez Komitet Wyborczy Wyborców Wspólny Program, Lista nr 26	*	*	1	0	7
3	JASZCZAK MIRON JÓZEF zgłoszony przez Komitet Wyborczy Wyborców Miron Jaszczak, Lista nr 32	*	*	*	3	1
4	SOMPOLIŃSKA TERESA zgłoszona przez Komitet Wyborczy Wyborców Mariusza Zaborowskiego, Lista nr 19	*	*	*	7	4

Przy sporządzeniu protokołu obecni byli:

- 1 Nawrotek Ewa – CZŁONEK
- 2 Byra Czesław Walenty – ZASTĘPCA
- 3 Kozikowska Beata Marianna – PRZEWODNICZĄCY
- 4 Ficner Małgorzata – CZŁONEK
- 5 Szymczak Sylwia – CZŁONEK
- 6 Deręgowska Aleksandra Maria – CZŁONEK

Ewa Nawrotek
(podpis)

Czesław Byra
(podpis)

Beata Kozikowska
(podpis)

Małgorzata Ficner
(podpis)

Szymczak Sylwia
(podpis)

Aleksandra Deręgowska
(podpis)

WYBORY DO RADY MIEJSKIEJ GMINY ŚLESIN

Okręg wyborczy nr:	1	2	Liczba mandatów:	1
--------------------	---	---	------------------	---

[Handwritten signatures]

ZESTAWIENIE WYNIKÓW GŁOSOWANIA W OKRĘGU WYBORCZYM

Zestawienie wyników głosowania w okręgu wyborczym nr 12, utworzonym dla wyboru Rady Miejskiej Gminy Ślesin sporządzone dnia 18 listopada 2014 przez Miejską Komisję Wyborczą w Ślesinie.

Komisja stwierdza, że otrzymała protokół głosowania od 1 obwodowej komisji wyborczej, właściwych do przeprowadzenia głosowania w okręgu i na podstawie tego protokołu (tych protokołów) ustaliła następujące wyniki głosowania w okręgu:

1	Liczba wyborców uprawnionych do głosowania (<i>umieszczonych w spisie, z uwzględnieniem dodatkowych formularzy</i>) w chwili zakończenia głosowania	*	*	7	2	6
1a	w tym umieszczonych w części A spisu wyborców (<i>obywatele polscy</i>)	*	*	7	2	6
1b	w tym umieszczonych w części B spisu wyborców (<i>obywatele UE niebędący obywatelami polskimi</i>)	*	*	*	*	0

Uwaga! Suma liczb z pkt. 1a i 1b musi być równa liczbie z pkt. 1

2	Liczba wyborców, którym wydano karty do głosowania (<i>liczba podpisów w spisie oraz adnotacje „odmowa podpisu”</i>)	*	*	3	4	1
2a	w tym w części A spisu wyborców (<i>obywatele polscy</i>)	*	*	3	4	1
2b	w tym w części B spisu wyborców (<i>obywatele UE niebędący obywatelami polskimi</i>)	*	*	*	*	0

Uwaga! Suma liczb z pkt. 2a i 2b musi być równa liczbie z pkt. 2.

3	Liczba wyborców głosujących przez pełnomocnika (<i>liczba kart do głosowania wydanych na podstawie otrzymanych przez komisję aktów pełnomocnictwa</i>)	*	*	*	*	0
4	Liczba wyborców, którym wysłano pakiety wyborcze	*	*	*	*	0
5	Liczba otrzymanych kopert zwrotnych	*	*	*	*	0
5a	Liczba kopert zwrotnych, w których nie było oświadczenia o osobistym i tajnym oddaniu głosu	*	*	*	*	0
5b	Liczba kopert zwrotnych, w których oświadczenie nie było podpisane przez wyborcę	*	*	*	*	0
5c	Liczba kopert zwrotnych, w których nie było koperty na kartę do głosowania	*	*	*	*	0
5d	Liczba kopert zwrotnych, w których znajdowała się niezaklejona koperta na kartę do głosowania	*	*	*	*	0
5e	Liczba kopert na kartę do głosowania wrzuconych do urny	*	*	*	*	0

Uwaga! Liczba z pkt. 5 nie może być większa od liczby z pkt. 4.

6	Liczba kart wyjętych z urny	*	*	3	4	1
6a	w tym liczba kart wyjętych z kopert na karty do głosowania	*	*	*	*	0

Uwaga! Liczba z pkt. 6 pomniejszona o liczbę z pkt. 6a powinna być równa liczbie z pkt. 2. Liczba z pkt 6a nie może być większa od liczby z pkt 5e.

7	Liczba kart nieważnych (<i>innych niż urzędowo ustalone lub nieopatrzonych pieczęcią obwodowej komisji wyborczej</i>)	*	*	*	*	0
8	Liczba kart ważnych	*	*	3	4	1

[Handwritten signatures and initials]

9	Liczba głosów nieważnych (z kart ważnych)	*	*	*	3	2
10	Liczba głosów ważnych oddanych łącznie na wszystkie listy kandydatów (z kart ważnych)	*	*	3	0	9

Uwaga! Suma liczb z pkt. 9 i 10 musi być równa liczbie z pkt. 8.

11. Na poszczególne listy kandydatów i umieszczonego na nich kandydata oddano następujące liczby głosów ważnych:

1	DZIAMSKI RAFAŁ PIOTR zgłoszony przez Komitet Wyborczy Wyborców Mariusza Zaborowskiego, Lista nr 19	*	*	*	6	9
2	GOLIMOWSKI ADAM zgłoszony przez Komitet Wyborczy Towarzystwo Samorządowe, Lista nr 21	*	*	*	8	5
3	LUGOWSKI KRZYSZTOF zgłoszony przez Koalicyjny Komitet Wyborczy SLD Lewica Razem, Lista nr 6	*	*	*	3	4
4	WALCZAK RADOSŁAW KRZYSZTOF zgłoszony przez Komitet Wyborczy Polskie Stronnictwo Ludowe, Lista nr 1	*	*	1	2	1

Przy sporządzeniu protokołu obecni byli:

1 Nawrotek Ewa – CZŁONEK

Ewa Nawrotek
(podpis)

2 Byra Czesław Walenty – ZASTĘPCA

Czesław Byra
(podpis)

3 Kozikowska Beata Marianna – PRZEWODNICZĄCY

Beata Kozikowska
(podpis)

4 Ficner Małgorzata – CZŁONEK

Małgorzata Ficner
(podpis)

5 Szymczak Sylwia – CZŁONEK

Szymczak Sylwia
(podpis)

6 Deręgowska Aleksandra Maria – CZŁONEK

Aleksandra Deręgowska
(podpis)

WYBORY DO RADY MIEJSKIEJ GMINY ŚLESIN				
Okręg wyborczy nr:	1	3	Liczba mandatów:	1

ZESTAWIENIE WYNIKÓW GŁOSOWANIA W OKRĘGU WYBORCZYM

Zestawienie wyników głosowania w okręgu wyborczym nr 13, utworzonym dla wyboru Rady Miejskiej Gminy Ślesin sporządzone dnia 18 listopada 2014 przez Miejską Komisję Wyborczą w Ślesinie.

Komisja stwierdza, że otrzymała protokół głosowania od 1 obwodowej komisji wyborczej, właściwych do przeprowadzenia głosowania w okręgu i na podstawie tego protokołu (tych protokołów) ustaliła następujące wyniki głosowania w okręgu:

1	Liczba wyborców uprawnionych do głosowania (umieszczonych w spisie, z uwzględnieniem dodatkowych formularzy) w chwili zakończenia głosowania	*	*	7	4	9
1a	w tym umieszczonych w części A spisu wyborców (obywatele polscy)	*	*	7	4	9

[Handwritten signatures and initials]

1b	w tym umieszczonych w części B spisu wyborców (<i>obywatele UE niebędący obywatelami polskimi</i>)	*	*	*	*	0
----	--	---	---	---	---	---

Uwaga! Suma liczb z pkt. 1a i 1b musi być równa liczbie z pkt. 1

2	Liczba wyborców, którym wydano karty do głosowania (<i>liczba podpisów w spisie oraz adnotacje „odmowa podpisu”</i>)	*	*	3	8	3
2a	w tym w części A spisu wyborców (<i>obywatele polscy</i>)	*	*	3	8	3
2b	w tym w części B spisu wyborców (<i>obywatele UE niebędący obywatelami polskimi</i>)	*	*	*	*	0

Uwaga! Suma liczb z pkt. 2a i 2b musi być równa liczbie z pkt. 2.

3	Liczba wyborców głosujących przez pełnomocnika (<i>liczba kart do głosowania wydanych na podstawie otrzymanych przez komisję aktów pełnomocnictwa</i>)	*	*	*	*	3
4	Liczba wyborców, którym wysłano pakiety wyborcze	*	*	*	*	0
5	Liczba otrzymanych kopert zwrotnych	*	*	*	*	0
5a	Liczba kopert zwrotnych, w których nie było oświadczenia o osobistym i tajnym oddaniu głosu	*	*	*	*	0
5b	Liczba kopert zwrotnych, w których oświadczenie nie było podpisane przez wyborcę	*	*	*	*	0
5c	Liczba kopert zwrotnych, w których nie było koperty na kartę do głosowania	*	*	*	*	0
5d	Liczba kopert zwrotnych, w których znajdowała się niezaklejona koperta na kartę do głosowania	*	*	*	*	0
5e	Liczba kopert na kartę do głosowania wrzuconych do urny	*	*	*	*	0

Uwaga! Liczba z pkt. 5 nie może być większa od liczby z pkt. 4.

6	Liczba kart wyjętych z urny	*	*	3	8	3
6a	w tym liczba kart wyjętych z kopert na karty do głosowania	*	*	*	*	0

Uwaga! Liczba z pkt. 6 pomniejszona o liczbę z pkt. 6a powinna być równa liczbie z pkt. 2. Liczba z pkt 6a nie może być większa od liczby z pkt 5e.

7	Liczba kart nieważnych (<i>innych niż urzędowo ustalone lub nieopatrzonych pieczęcią obwodowej komisji wyborczej</i>)	*	*	*	*	0
8	Liczba kart ważnych	*	*	3	8	3
9	Liczba głosów nieważnych (<i>z kart ważnych</i>)	*	*	*	1	5
10	Liczba głosów ważnych oddanych łącznie na wszystkie listy kandydatów (<i>z kart ważnych</i>)	*	*	3	6	8

Uwaga! Suma liczb z pkt. 9 i 10 musi być równa liczbie z pkt. 8.

11. Na poszczególne listy kandydatów i umieszczonego na nich kandydata oddano następujące liczby głosów ważnych:

1	BRYL JANUSZ ANDRZEJ zgłoszony przez Komitet Wyborczy Towarzystwo Samorządowe, Lista nr 21	*	*	*	5	3
2	JANICKA - PAWLAK IZABELA zgłoszona przez Komitet Wyborczy Wyborców Patryka Kazusia, Lista nr 22	*	*	1	0	3

Handwritten signatures and initials, including a large signature that appears to be 'Fas' and other illegible marks.

3	MACIEJEWSKI JERZY ANDRZEJ zgłoszony przez Komitet Wyborczy Polskie Stronnictwo Ludowe, Lista nr 1	*	*	1	1	7
4	STASZAK JANIŃA JOANNA zgłoszona przez Komitet Wyborczy Wyborców Mariusza Zaborowskiego, Lista nr 19	*	*	*	9	5

Przy sporządzeniu protokołu obecni byli:

- 1 Nawrotek Ewa – CZŁONEK
- 2 Byra Czesław Walenty – ZASTĘPCA
- 3 Kozikowska Beata Marianna – PRZEWODNICZĄCY
- 4 Ficner Małgorzata – CZŁONEK
- 5 Szymczak Sylwia – CZŁONEK
- 6 Deręgowska Aleksandra Maria – CZŁONEK

Ewa Nawrotek
(podpis)

Czesław Byra
(podpis)

Beata Kozikowska
(podpis)

Małgorzata Ficner
(podpis)

Szymczak Sylwia
(podpis)

Aleksandra Deręgowska
(podpis)

WYBORY DO RADY MIEJSKIEJ GMINY ŚLESIN				
Okręg wyborczy nr:	1	4	Liczba mandatów:	1

ZESTAWIENIE WYNIKÓW GŁOSOWANIA W OKRĘGU WYBORCZYM

Zestawienie wyników głosowania w okręgu wyborczym nr 14, utworzonym dla wyboru Rady Miejskiej Gminy Ślesin sporządzone dnia 18 listopada 2014 przez Miejską Komisję Wyborczą w Ślesinie.

Komisja stwierdza, że otrzymała protokół głosowania od 1 obwodowej komisji wyborczej, właściwych do przeprowadzenia głosowania w okręgu i na podstawie tego protokołu (tych protokołów) ustaliła następujące wyniki głosowania w okręgu:

1	Liczba wyborców uprawnionych do głosowania (<i>umieszczonych w spisie, z uwzględnieniem dodatkowych formularzy</i>) w chwili zakończenia głosowania	*	*	9	7	2
1a	w tym umieszczonych w części A spisu wyborców (<i>obywatele polscy</i>)	*	*	9	7	2
1b	w tym umieszczonych w części B spisu wyborców (<i>obywatele UE niebędący obywatelami polskimi</i>)	*	*	*	*	0

Uwaga! Suma liczb z pkt. 1a i 1b musi być równa liczbie z pkt. 1

2	Liczba wyborców, którym wydano karty do głosowania (<i>liczba podpisów w spisie oraz adnotacje „odmowa podpisu”</i>)	*	*	5	6	2
2a	w tym w części A spisu wyborców (<i>obywatele polscy</i>)	*	*	5	6	2
2b	w tym w części B spisu wyborców (<i>obywatele UE niebędący obywatelami polskimi</i>)	*	*	*	*	0

Uwaga! Suma liczb z pkt. 2a i 2b musi być równa liczbie z pkt. 2.

3	Liczba wyborców głosujących przez pełnomocnika (<i>liczba kart do głosowania wydanych na podstawie otrzymanych przez komisję aktów pełnomocnictwa</i>)	*	*	*	*	0
---	--	---	---	---	---	---

[Handwritten signatures and initials]

4	Liczba wyborców, którym wysłano pakiety wyborcze	*	*	*	*	0
5	Liczba otrzymanych kopert zwrotnych	*	*	*	*	0
5a	Liczba kopert zwrotnych, w których nie było oświadczenia o osobistym i tajnym oddaniu głosu	*	*	*	*	0
5b	Liczba kopert zwrotnych, w których oświadczenie nie było podpisane przez wyborcę	*	*	*	*	0
5c	Liczba kopert zwrotnych, w których nie było koperty na kartę do głosowania	*	*	*	*	0
5d	Liczba kopert zwrotnych, w których znajdowała się niezaklejona koperta na kartę do głosowania	*	*	*	*	0
5e	Liczba kopert na kartę do głosowania wrzuconych do urny	*	*	*	*	0

Uwaga! Liczba z pkt. 5 nie może być większa od liczby z pkt. 4.

6	Liczba kart wyjętych z urny	*	*	5	6	2
6a	w tym liczba kart wyjętych z kopert na karty do głosowania	*	*	*	*	0

Uwaga! Liczba z pkt. 6 pomniejszona o liczbę z pkt. 6a powinna być równa liczbie z pkt. 2. Liczba z pkt 6a nie może być większa od liczby z pkt 5e.

7	Liczba kart nieważnych (<i>innych niż urzędowo ustalone lub nieopatrzonych pieczęcią obwodowej komisji wyborczej</i>)	*	*	*	*	0
8	Liczba kart ważnych	*	*	5	6	2
9	Liczba głosów nieważnych (<i>z kart ważnych</i>)	*	*	*	1	4
10	Liczba głosów ważnych oddanych łącznie na wszystkie listy kandydatów (<i>z kart ważnych</i>)	*	*	5	4	8

Uwaga! Suma liczb z pkt. 9 i 10 musi być równa liczbie z pkt. 8.

11. Na poszczególne listy kandydatów i umieszczonego na nich kandydata oddano następujące liczby głosów ważnych:

1	ADAMCZEWSKI JERZY JÓZEF zgłoszony przez Komitet Wyborczy Prawo i Sprawiedliwość, Lista nr 3	*	*	*	1	6
2	ANDRZEJCZAK TADEUSZ zgłoszony przez Koalicyjny Komitet Wyborczy SLD Lewica Razem, Lista nr 6	*	*	*	4	4
3	CHMURSKA MAŁGORZATA zgłoszona przez Komitet Wyborczy Wyborców Mariusza Zaborowskiego, Lista nr 19	*	*	1	5	9
4	CIEŚLAK AGNIESZKA zgłoszona przez Komitet Wyborczy Platforma Obywatelska RP, Lista nr 4	*	*	*	4	1
5	CZARKOWSKI PIOTR zgłoszony przez Komitet Wyborczy Wyborców Piotra Czarkowskiego, Lista nr 29	*	*	1	2	7
6	CZELADZIŃSKI KAMIL SZYMON zgłoszony przez Komitet Wyborczy Nowa Prawica — Janusza Korwin-Mikke, Lista nr 7	*	*	*	4	1
7	GRĄDZIEL KRZYSZTOF zgłoszony przez Komitet Wyborczy Towarzystwo Samorządowe, Lista nr 21	*	*	*	5	9
8	ZALEWSKI KRZYSZTOF JAN zgłoszony przez Komitet Wyborczy Polskie Stronnictwo Ludowe, Lista nr 1	*	*	*	6	1

[Handwritten signatures and initials]

Przy sporządzeniu protokołu obecni byli:

- 1 Nawrotek Ewa – CZŁONEK
- 2 Byra Czesław Walenty – ZASTĘPCA
- 3 Kozikowska Beata Marianna – PRZEWODNICZĄCY
- 4 Ficner Małgorzata – CZŁONEK
- 5 Szymczak Sylwia – CZŁONEK
- 6 Deręgowska Aleksandra Maria – CZŁONEK

Ewa Nawrotek
(podpis)

Czesław Byra
(podpis)

Beata Kozikowska
(podpis)

Małgorzata Ficner
(podpis)

Szymczak Sylwia
(podpis)

Aleksandra Deręgowska
(podpis)

WYBORY DO RADY MIEJSKIEJ GMINY ŚLESIN

Okręg wyborczy nr:	1	5	Liczba mandatów:	1
--------------------	---	---	------------------	---

ZESTAWIENIE WYNIKÓW GŁOSOWANIA W OKRĘGU WYBORCZYM

Zestawienie wyników głosowania w okręgu wyborczym nr 15, utworzonym dla wyboru Rady Miejskiej Gminy Ślesin sporządzone dnia 18 listopada 2014 przez Miejską Komisję Wyborczą w Ślesinie.

Komisja stwierdza, że otrzymała protokół głosowania od 1 obwodowej komisji wyborczej, właściwych do przeprowadzenia głosowania w okręgu i na podstawie tego protokołu (tych protokołów) ustaliła następujące wyniki głosowania w okręgu:

1	Liczba wyborców uprawnionych do głosowania (<i>umieszczonych w spisie, z uwzględnieniem dodatkowych formularzy</i>) w chwili zakończenia głosowania	*	*	6	2	4
1a	w tym umieszczonych w części A spisu wyborców (<i>obywatele polscy</i>)	*	*	6	2	4
1b	w tym umieszczonych w części B spisu wyborców (<i>obywatele UE niebędący obywatelami polskimi</i>)	*	*	*	*	0

Uwaga! Suma liczb z pkt. 1a i 1b musi być równa liczbie z pkt. 1

2	Liczba wyborców, którym wydano karty do głosowania (<i>liczba podpisów w spisie oraz adnotacje „odmowa podpisu”</i>)	*	*	3	1	5
2a	w tym w części A spisu wyborców (<i>obywatele polscy</i>)	*	*	3	1	5
2b	w tym w części B spisu wyborców (<i>obywatele UE niebędący obywatelami polskimi</i>)	*	*	*	*	0

Uwaga! Suma liczb z pkt. 2a i 2b musi być równa liczbie z pkt. 2.

3	Liczba wyborców głosujących przez pełnomocnika (<i>liczba kart do głosowania wydanych na podstawie otrzymanych przez komisję aktów pełnomocnictwa</i>)	*	*	*	*	0
4	Liczba wyborców, którym wysłano pakiety wyborcze	*	*	*	*	0
5	Liczba otrzymanych kopert zwrotnych	*	*	*	*	0

[Handwritten signatures and initials]

5a	Liczba kopert zwrotnych, w których nie było oświadczenia o osobistym i tajnym oddaniu głosu	*	*	*	*	0
5b	Liczba kopert zwrotnych, w których oświadczenie nie było podpisane przez wyborcę	*	*	*	*	0
5c	Liczba kopert zwrotnych, w których nie było koperty na kartę do głosowania	*	*	*	*	0
5d	Liczba kopert zwrotnych, w których znajdowała się niezaklejona koperta na kartę do głosowania	*	*	*	*	0
5e	Liczba kopert na kartę do głosowania wrzuconych do urny	*	*	*	*	0

Uwaga! Liczba z pkt. 5 nie może być większa od liczby z pkt. 4.

6	Liczba kart wyjętych z urny	*	*	3	1	5
6a	w tym liczba kart wyjętych z kopert na karty do głosowania	*	*	*	*	0

Uwaga! Liczba z pkt. 6 pomniejszona o liczbę z pkt. 6a powinna być równa liczbie z pkt. 2. Liczba z pkt 6a nie może być większa od liczby z pkt 5e.

7	Liczba kart nieważnych (<i>innych niż urzędowo ustalone lub nieopatrzonych pieczęcią obwodowej komisji wyborczej</i>)	*	*	*	*	0
8	Liczba kart ważnych	*	*	3	1	5
9	Liczba głosów nieważnych (<i>z kart ważnych</i>)	*	*	*	*	8
10	Liczba głosów ważnych oddanych łącznie na wszystkie listy kandydatów (<i>z kart ważnych</i>)	*	*	3	0	7

Uwaga! Suma liczb z pkt. 9 i 10 musi być równa liczbie z pkt. 8.

11. Na poszczególne listy kandydatów i umieszczonego na nich kandydata oddano następujące liczby głosów ważnych:

1	GRZELAK JAN zgłoszony przez Komitet Wyborczy Polskie Stronnictwo Ludowe, Lista nr 1	*	*	*	6	7
2	JANCZEWSKI PAWEŁ zgłoszony przez Komitet Wyborczy Wyborców Mariusza Zaborowskiego, Lista nr 19	*	*	1	0	2
3	KOŹMIŃSKI JAN zgłoszony przez Komitet Wyborczy Towarzystwo Samorządowe, Lista nr 21	*	*	*	5	9
4	SZADKOWSKI PIOTR zgłoszony przez Komitet Wyborczy Wyborców Andrzeja Dąbka, Lista nr 20	*	*	*	2	8
5	ŚWIDER ANDRZEJ JANUSZ zgłoszony przez Komitet Wyborczy Wyborców Patryka Kazusia, Lista nr 22	*	*	*	5	1

Przy sporządzeniu protokołu obecni byli:

- 1 Nawrotek Ewa – CZŁONEK
- 2 Byra Czesław Walenty – ZASTĘPCA
- 3 Kozikowska Beata Marianna – PRZEWODNICZĄCY

Ewa Nawrotek
(podpis)

Czesław Byra
(podpis)

Beata Kozikowska
(podpis)

- 4 Ficner Małgorzata – CZŁONEK
- 5 Szymczak Sylwia – CZŁONEK
- 6 Deręgowska Aleksandra Maria – CZŁONEK

Małgorzata Ficner
(podpis)

Szymczak Sylwia
(podpis)

Aleksandra Deręgowska
(podpis)



Handwritten signatures and initials, including the name "Ficner" and other illegible marks.